



**byp**<sup>®</sup>

*CATÁLOGO 2025 - 2026*

**MH**



### PROJECT SELECT

#### FILAMENTOS DE POLIÉSTER

Brocha con filamentos de poliéster extra largos para obtener un acabado uniforme.

Recomendada para pinturas base agua y base solvente.

#### 1140 byp CORTE RECTO

CÓDIGO	MEDIDA	MÍNIMO	MASTER
BPO0010	1"	12	144
BPO0015	1 1/2"	12	144
BPO0020	2"	12	144
BPO0025	2 1/2"	12	144
BPO0030	3"	12	144
BPO0040	4"	12	144

#### 2140 byp CORTE ANGULAR

CÓDIGO	MEDIDA	MÍNIMO	MASTER
BPA0015	1 1/2"	12	144
BPA0020	2"	12	144
BPA0025	2 1/2"	12	144
BPA0030	3"	12	144

### USO PROFESIONAL

- TODA CLASE DE PINTURAS
- CORTE RECTO
- CORTE ANGULAR

MHSOLUTIONS.MX



### LA PROFESIONAL

#### CERDA 100% NATURAL

Brocha de alto rendimiento, cerda natural abundante y extra larga adherida con pegamento epóxico. Resistente a los solventes. Brinda el mejor acabado en menor tiempo. Con mango sólido.

CÓDIGO	MEDIDA	MÍNIMO	MASTER
BLP0025	2 1/2"	12	240
BLP0030	3"	12	180
BLP0040	4"	12	120
BLP0050	5"	6	120
BLP0060	6"	6	120

### USO PROFESIONAL

- TODA CLASE DE PINTURAS
- CORTE RECTO



VER VIDEO



### LA MAESTRA

CERDA NATURAL. Brocha que ofrece una excelente retención de pintura y un acabado uniforme sobre la superficie. Cerdas naturales adheridas con pegamento epóxico, resistente a los solventes. Con mango sólido.

CÓDIGO	MEDIDA	MÍNIMO	MASTER
BMA05	1/2"	24	600
BMA10	1"	24	600
BMA15	1 1/2"	24	480
BMA20	2"	24	480
BMA25	2 1/2"	12	240
BMA30	3"	12	180
BMA40	4"	12	120
BMA50	5"	6	120
BMA60	6"	6	120

**USO GENERAL**

- TODA CLASE DE PINTURAS
- CORTE RECTO



### LA REGIA

CERDA NATURAL. Brocha con cerdas naturales adheridas con pegamento epóxico. Brinda una gran resistencia a los solventes usados comúnmente en la aplicación de pintura. Con mango sólido.

CÓDIGO	MEDIDA	MÍNIMO	MASTER
BRE05	1/2"	24	600
BRE10	1"	24	600
BRE15	1 1/2"	24	480
BRE20	2"	24	480
BRE25	2 1/2"	12	240
BRE30	3"	12	180
BRE40	4"	12	120
BRE50	5"	6	120
BRE60	6"	6	120

**USO GENERAL**

- TODA CLASE DE PINTURAS
- CORTE RECTO



### PREMIUM MIX BRUSH

MEZCLA POLIÉSTER Y CERDA NATURAL.

Mezcla de filamentos sintéticos y naturales que le permite cargar y descargar mayor cantidad de pintura cubriendo más área en menor tiempo, brindando un mejor acabado en la superficie. Resistente a los solventes. Con mango sólido.

CÓDIGO	MEDIDA	MÍNIMO	MASTER
BPM05	1/2"	24	600
BPM10	1"	24	600
BPM15	1 1/2"	24	480
BPM20	2"	24	480
BPM25	2 1/2"	12	240
BPM30	3"	12	180
BPM40	4"	12	120
BPM50	5"	6	120
BPM60	6"	6	120

**USO GENERAL**

- TODA CLASE DE PINTURAS
- CORTE RECTO



### LA BUENA

CERDA NATURAL. La brocha de mayor calidad dentro del rango de las líneas de uso doméstico. Cerdas adheridas con pegamento epóxico. Resistente a los solventes. Mango cómodo y ligero.

CÓDIGO	MEDIDA	MÍNIMO	MASTER	USO DOMÉSTICO
BBU05	1/2"	24	600	<ul style="list-style-type: none"> <li>• TODA CLASE DE PINTURAS</li> <li>• CORTE RECTO</li> </ul>
BBU10	1"	24	600	
BBU15	1 1/2"	24	480	
BBU20	2"	24	480	
BBU25	2 1/2"	12	240	
BBU30	3"	12	180	
BBU40	4"	12	120	
BBU50	5"	6	120	
BBU60	6"	6	120	



### LA SÚPER

CERDA NATURAL. Brocha de uso doméstico, ideal para cubrir áreas pequeñas. Útil en la aplicación de pinturas base agua o base solvente. Mango cómodo y ligero.

CÓDIGO	MEDIDA	MÍNIMO	MASTER	USO DOMÉSTICO
BSU05	1/2"	24	600	<ul style="list-style-type: none"> <li>• TODA CLASE DE PINTURAS</li> <li>• CORTE RECTO</li> </ul>
BSU10	1"	24	600	
BSU15	1 1/2"	24	480	
BSU20	2"	24	480	
BSU25	2 1/2"	12	240	
BSU30	3"	12	180	
BSU40	4"	12	120	
BSU50	5"	6	120	
BSU60	6"	6	120	



### CHIP BRUSH 1500

CERDA NATURAL BLANCA. Brocha de uso doméstico con mango de madera natural, cerda blanca, casquillo de acero. Ideal para retoques de pintura o trabajos ocasionales.

CÓDIGO	MEDIDA	MÍNIMO	MASTER	USO DOMÉSTICO
BCB10	1"	36	432	<ul style="list-style-type: none"> <li>• TODA CLASE DE PINTURAS</li> <li>• CORTE RECTO</li> </ul>
BCB15	1 1/2"	36	432	
BCB20	2"	24	432	
BCB25	2 1/2"	12	288	
BCB30	3"	12	288	
BCB40	4"	12	120	



### 1104 POLIÉSTER · 4PACK

FILAMENTOS DE POLIÉSTER. Paquete de 4 brochas de diferentes medidas. Para cubrir todos los requerimientos en cada proyecto.

CÓDIGO	MEDIDA	MÍNIMO	MASTER	USO DOMÉSTICO
BTU4P	1/2"	6	24	<ul style="list-style-type: none"> <li>• TODA CLASE DE PINTURAS</li> <li>• CORTE RECTO</li> </ul>
	1"			
	1 1/2"			
	2"			



### CAMELUS

#### PELO EXTRA FINO

Brocha con mango de madera, pelo extra fino adherido con pegamento epóxico. Ideal para la aplicación de barnices, tintes y acuarelas.

CÓDIGO	MEDIDA	MÍNIMO	MASTER	USO ESPECIAL
BCA05	1/2"	12	1200	<ul style="list-style-type: none"> <li>• BARNICES, TINTES Y ACUARELAS</li> <li>• CORTE RECTO</li> </ul>
BCA10	1"	12	1200	
BCA15	1 1/2"	12	600	
BCA20	2"	12	600	
BCA30	3"	12	240	
BCA40	4"	12	240	



### LA TRADICIONAL (IXTLE)

#### FIBRA DE IXTLE 100% NATURAL

Brocha de uso rudo. con mango sólido, ideal para aplicar sobre superficies rugosas materiales espesos como los impermeabilizantes.

CÓDIGO	MEDIDA	MÍNIMO	MASTER	USO ESPECIAL
BTR40	4"	8	24	<ul style="list-style-type: none"> <li>• APLICACIÓN DE CAL</li> <li>• CORTE RECTO</li> <li>• HECHO EN MÉXICO</li> </ul>
BTR50	5"	6	24	
BTR60	6"	6	24	

MHSOLUTIONS.MX



### BROCHA ESPUMA

#### ESPUMA DE POLIURETANO

Permite aplicar pintura y barnices con un acabado liso.

CÓDIGO	MEDIDA	MÍNIMO	MASTER	USO ESPECIAL
BES10	1"	12	288	<ul style="list-style-type: none"> <li>• TODA CLASE DE PINTURAS</li> <li>• CORTE RECTO</li> </ul>
BES20	2"	12	288	
BES30	3"	12	288	
BES40	4"	12	132	



### BROCHA MANO DE CHANGO

#### CERDA NEGRA NATURAL

Mango de madera angular extra largo de 34cm. Ideal para áreas de difícil acceso.

CÓDIGO	MEDIDA	MÍNIMO	MASTER	USO ESPECIAL
BMC20	2"	12	144	<ul style="list-style-type: none"> <li>• TODA CLASE DE PINTURAS</li> <li>• CORTE RECTO</li> </ul>

## ANATOMÍA DE LOS RODILLOS Y FELPAS BYP

Nuestras felpas son fabricadas en México con la tecnología más avanzada que existe a nivel mundial.

Los materiales que usamos son importados de Estados Unidos y contamos con una variedad de productos para cualquier tipo de trabajo. Todos nuestros tubos son de polipropileno y cada una de nuestras felpas lleva un proceso de terminado y peinado que evita el desprendimiento de pelusas al pintar.

### DENSIDAD DE LA FELPA

La función de la felpa es aplicar pintura, no conservarla.

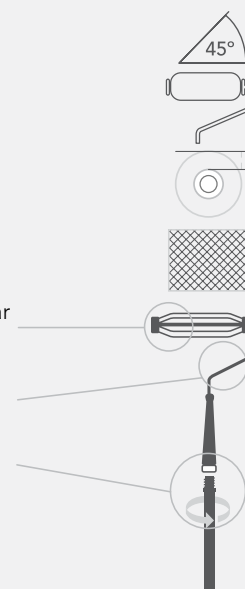
La felpa de alta densidad mantiene la pintura en la cara externa de la felpa, logrando así, que la pintura se aplique sobre la superficie a pintar y no se absorba excesivamente dentro de la felpa. A mayor densidad de la felpa mayor aprovechamiento de pintura.

### MEDIDA PARA CADA SUPERFICIE

	LISA 3/8" · 1/4" · 3/16"
	RUGOSA 3/4" · 5/8" · 1/2"
	EXTRA RUGOSA 1 1/4" · 1"



- 1 Extremos biselados para delinear área pintada.
- 2 Felpa de varias densidades. Peinado uniforme que evita desprendimiento de pelusa.
- 3 Altura según el tipo de superficie a pintar.
- 4 Felpa adherida al tubo de polipropileno por medio de calor (termofusión).
- 5 Jaula elaborada con varilla de 2 mm de diámetro que mantiene la felpa en su lugar mientras se aplica la pintura.
- 6 Maneral fabricado con varilla de 6 mm de diámetro.
- 7 Rosca para extensión, reforzada con arillo metálico en el mango.





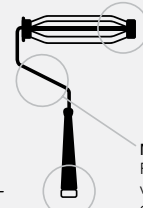
## RODILLOS Y FELPAS USO PROFESIONAL

Fabricados con los materiales de mayor rendimiento para la aplicación de pintura.

Felpa peinada y con bordes recortados para un mejor acabado, adherida al tubo de polipropileno por medio de calor (proceso de termofusión), lo cual, evita cualquier desprendimiento o deterioro aún usando solvente. Ahorra hasta un 30% más y cubre más área en menos tiempo. Hay diferentes medidas según el tipo de superficie.

### RODILLOS USO PROFESIONAL

El de mayor calidad en México, combina una felpa de alta densidad y un maneral con jaula de 5 alambres, que mantiene la felpa en su lugar mientras se aplica la pintura.



**JAULA:**  
Elaborada con varilla de 2mm de diámetro que mantiene la felpa en su lugar mientras se aplica la pintura.

**MANERAL:**  
Fabricado con varilla de 6mm de diámetro.

**ROSCA REFORZADA:**  
Con arillo metálico en el mango para extensión.

CÓDIGO	MEDIDA	MÍNIMO	MASTER
RPR49	9" x 1 1/4"	12	12
RPR39	9" x 1"	12	12
RPR27	7" x 3/4"	12	12
RPR29	9" x 3/4"	12	12
RPR69	9" x 5/8"	12	12
RPR59	9" x 1/2"	12	12
RPR19	9" x 3/8"	12	12
RPR79	9" x 1/4"	12	12

### USO PROFESIONAL

- TODA CLASE DE PINTURAS
- REUTILIZABLE
- HECHO EN MÉXICO

### FELPAS

#### USO PROFESIONAL

CÓDIGO	MEDIDA	MÍNIMO	MASTER
FPR49	9" x 1 1/4"	10	10
FPR39	9" x 1"	10	10
FPR27	7" x 3/4"	10	10
FPR29	9" x 3/4"	10	10
FPR28	18" x 3/4"	9	9
FPR69	9" x 5/8"	10	10
FPR59	9" x 1/2"	10	10
FPR19	9" x 3/8"	12	12
FPR79	9" x 1/4"	12	12

### USO PROFESIONAL

- TODA CLASE DE PINTURAS
- REUTILIZABLE
- HECHO EN MÉXICO




Medida para cada superficie



LISA  
3/8" · 1/4" · 3/16"



RUGOSA  
3/4" · 5/8" · 1/2"



EXTRA RUGOSA  
1 1/4" · 1"



### 3 PACK FELPAS

USO PROFESIONAL

CÓDIGO	MEDIDA	MÍNIMO	MASTER
FP329	9" x 3/4"	4	4

### 6 PACK FELPAS

USO PROFESIONAL

CÓDIGO	MEDIDA	MÍNIMO	MASTER
FP619	9" x 3/8"	3	3

### USO PROFESIONAL

- TODA CLASE DE PINTURAS
- REUTILIZABLE
- HECHO EN MÉXICO

MIISOLUTIONS.MX



### RODILLO PLUS

Logra acabados profesionales en tus proyectos domésticos. El rodillo plus combina una felpa de alta densidad con un maneral sencillo con rosca reforzada en el mango.

CÓDIGO	MEDIDA	MÍNIMO	MASTER
RPS49	9" x 1 1/4"	12	12
RPS29	9" x 3/4"	12	12
RPS19	9" x 3/8"	12	12

### USO PROFESIONAL

- TODA CLASE DE PINTURAS
- REUTILIZABLE
- HECHO EN MÉXICO




Medida para cada superficie



LISA  
3/8" · 1/4" · 3/16"



RUGOSA  
3/4" · 5/8" · 1/2"



EXTRA RUGOSA  
1 1/4" · 1"

**NUEVO**

### FELPA DE BORREGO

100% NATURAL

Fabricada a base de lana natural de borrego. Con mayor durabilidad que la hace rendir hasta 8 veces más que las felpas comunes. Brinda el más alto desempeño y calidad en el acabado sobre la superficie.



CÓDIGO	MEDIDA	MÍNIMO	MASTER
FBO49N	9" x 1 1/4"	10	10
FBO39N	9" x 1"	10	10
FBO29N	9" x 3/4"	10	10
FBO59N	9" x 1/2"	10	10
FBO19N	9" x 3/8"	12	12

### USO PROFESIONAL

- TODA CLASE DE PINTURAS
- REUTILIZABLE

### PREMIUM MIX ROLL

MEZCLA DE FIBRAS SINTÉTICAS Y AUTÉNTICA LANA DE BORREGO. Su innovadora mezcla de fibras brinda un rendimiento mayor de pintura que cualquier otro tipo de felpa común. Ideal para pinturas vinílicas y esmaltes.



CÓDIGO	MEDIDA	MÍNIMO	MASTER
FPO29	9" x 3/4"	10	10
FPO19	9" x 3/8"	12	12

### USO PROFESIONAL

- PINTURAS BASE AGUA Y ACEITES
- REUTILIZABLE
- HECHO EN MÉXICO

Medida para cada superficie



LISA  
3/8" · 1/4" · 3/16"



RUGOSA  
3/4" · 5/8" · 1/2"



EXTRA RUGOSA  
1 1/4" · 1"



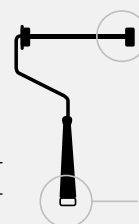
### RODILLOS Y FELPAS USO GENERAL

Elaborados con materiales de primera calidad que permite lograr hasta un 20% de ahorro de pintura. Al igual que la felpa de alta densidad, está adherida al tubo de plástico por medio de calor. Aplica la pintura de manera uniforme y evita el goteo excesivo, manteniendo limpia el área de trabajo.

### RODILLOS USO GENERAL

Rodillo con excelente retención de pintura, evita escurrimientos y conserva limpia el área de trabajo.

CÓDIGO	MEDIDA	MÍNIMO	MASTER
RMD49	9" x 1 1/4"	12	12
RMD29	9" x 3/4"	12	12
RMD19	9" x 3/8"	12	12



**MANERAL SENCILLO:**  
Sin jaula y liviano con tapas de plástico laterales.

**ROSCA REFORZADA:**  
Con arillo metálico en el mango para extensión.

### USO GENERAL

- TODA CLASE DE PINTURAS
- REUTILIZABLE
- HECHO EN MÉXICO

### FELPAS

#### USO GENERAL

CÓDIGO	MEDIDA	MÍNIMO	MASTER
FMD49	9" x 1 1/4"	10	10
FMD29	9" x 3/4"	10	10
FMD19	9" x 3/8"	12	12

### USO GENERAL

- TODA CLASE DE PINTURAS
- REUTILIZABLE
- HECHO EN MÉXICO




Medida para cada superficie



LISA  
3/8" · 1/4" · 3/16"



RUGOSA  
3/4" · 5/8" · 1/2"



EXTRA RUGOSA  
1 1/4" · 1"



### RODILLOS Y FELPAS USO DOMÉSTICO

El mejor rodillo y felpa de su categoría. La felpa, esta adherida al tubo de plástico por medio de calor (termofusión) lo que evitará cualquier desprendimiento. Esta felpa carga pintura rápidamente y es ideal para cubrir áreas pequeñas o para trabajos ocasionales.

### RODILLOS USO DOMÉSTICO

El rodillo de mayor rendimiento en su categoría contra todos nuestros competidores.



CÓDIGO	MEDIDA	MÍNIMO	MASTER
REC49	9" x 1 1/4"	12	12
REC39	9" x 1"	12	12
REC29	9" x 3/4"	12	12
REC19	9" x 3/8"	12	12

### USO DOMÉSTICO

- TODA CLASE DE PINTURAS
- REUTILIZABLE
- HECHO EN MÉXICO

MHSOLUTIONS.MX



### FELPAS

#### USO DOMÉSTICO

CÓDIGO	MEDIDA	MÍNIMO	MASTER
FEC49	9" x 1 1/4"	10	10
FEC39	9" x 1"	10	10
FEC29	9" x 3/4"	10	10
FEC19	9" x 3/8"	12	12

### USO DOMÉSTICO

- TODA CLASE DE PINTURAS
- REUTILIZABLE
- HECHO EN MÉXICO

### 3 PACK FELPAS - USO DOMÉSTICO

CÓDIGO	MEDIDA	MÍNIMO	MASTER
FE329	9" x 3/4"	4	4

### 6 PACK FELPAS - USO DOMÉSTICO

CÓDIGO	MEDIDA	MÍNIMO	MASTER
FE619	9" x 3/8"	3	3

### USO DOMÉSTICO

- TODA CLASE DE PINTURAS
- REUTILIZABLE
- HECHO EN MÉXICO

Medida para cada superficie



LISA  
3/8" · 1/4" · 3/16"



RUGOSA  
3/4" · 5/8" · 1/2"



EXTRA RUGOSA  
1 1/4" · 1"

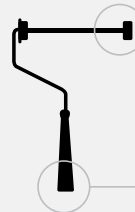
## RODILLOS SÚPER

Rodillo de gran calidad y de mayor rendimiento contra todos nuestros competidores del segmento económico. Ideal para proyectos domésticos o trabajos ocasionales. Su felpa se encuentra adherida por medio de calor (termofusión) lo que evitará desprendimientos.



### RODILLO MEGAROLL

CÓDIGO	MEDIDA	MÍNIMO	MASTER
RMR29	9" x 1 1/4"	12	12



#### MANERAL SÚPER:

Sin jaula y liviano con tapas de plástico laterales.

#### ROSCA EN EL MANGO

PARA EXTENSIÓN

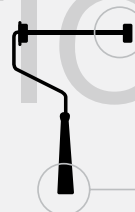
### USO DOMÉSTICO

- TODA CLASE DE PINTURAS
- REUTILIZABLE
- HECHO EN MÉXICO



### RODILLO SÚPER ROLL

CÓDIGO	MEDIDA	MÍNIMO	MASTER
RMR75	9" x 3/4"	12	12



#### MANERAL SÚPER:

Sin jaula y liviano con tapas de plástico laterales.

#### ROSCA EN EL MANGO

PARA EXTENSIÓN

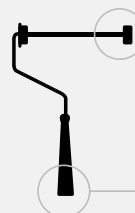
### USO DOMÉSTICO

- TODA CLASE DE PINTURAS
- REUTILIZABLE
- HECHO EN MÉXICO



### RODILLO SÚPER LISO

CÓDIGO	MEDIDA	MÍNIMO	MASTER
RMR38	9" x 3/8"	12	12



#### MANERAL SÚPER:

Sin jaula y liviano con tapas de plástico laterales.

#### ROSCA EN EL MANGO

PARA EXTENSIÓN

### USO DOMÉSTICO

- TODA CLASE DE PINTURAS
- REUTILIZABLE
- HECHO EN MÉXICO

Medida para cada superficie



LISA  
3/8" · 1/4" · 3/16"



RUGOSA  
3/4" · 5/8" · 1/2"



EXTRA RUGOSA  
1 1/4" · 1"



### MICROFIBRA DE POLIÉSTER

Ideal para realizar acabados finos, las microfibras de poliéster permiten tener una mejor retención de pintura evitando salpicaduras o goteo. Al mismo tiempo permite desarrollar una mejor cobertura sobre la superficie.

CÓDIGO	MEDIDA	MÍNIMO	MASTER
FMF29	9" x 3/4"	10	10
FAN19	9" x 3/8"	12	12

### USO ESPECIAL

- PINTURAS VINÍLICAS O ESMALTES
- NO SALPICA
- REUTILIZABLE
- HECHO EN MÉXICO



### MICROFIBRA SÚPER DE POLIÉSTER

Ideal para superficies lisas o rugosas.

Sus microfibras de poliéster evitan el goteo y salpicaduras, brindando una buena retención de pintura y una mayor área de cobertura.

CÓDIGO	MEDIDA	MÍNIMO	MASTER
FMFS0029	9" x 3/4"	10	10
FMFS0019	9" x 3/8"	12	12

### USO ESPECIAL

- PINTURAS VINÍLICAS O ESMALTES
- ANTIGOTEO
- REUTILIZABLE
- HECHO EN MÉXICO



### FELPA POLIAMIDA

Felpa tejida con fibras de Poliamida que la hacen muy resistentes a la fricción por lo que es mucho más durable al desgaste que una felpa común. Sus fibras le brindan excelente carga y descarga de pintura evitando el goteo excesivo, cubriendo mas área en menor tiempo optimizando el tiempo de trabajo.

CÓDIGO	MEDIDA	MÍNIMO	MASTER
FPLA49	9" x 1 1/4"	10	10
FPLA29	9" x 3/4"	10	10

### USO ESPECIAL

- TODA CLASE DE PINTURAS
- REUTILIZABLE
- HECHO EN MEXICO

Medida para cada superficie



LISA  
3/8" · 1/4" · 3/16"



RUGOSA  
3/4" · 5/8" · 1/2"



EXTRA RUGOSA  
1 1/4" · 1"



### FELPA PARA ESMALTES

FIBRAS ACRÍLICAS DE ALTA DENSIDAD

Retiene el material y lo aplica sin dejar rastro de pelusa. Permite aplicar cualquier tipo de pintura base solvente sin dañar la felpa.

CÓDIGO	MEDIDA	MÍNIMO	MASTER
FES19	9" x 3/8"	12	12
FES79	9" x 1/4"	12	12
FES78	18" x 1/4"	9	9

### USO ESPECIAL

- PINTURAS ESMALTES
- REUTILIZABLE
- HECHO EN MÉXICO



### FELPA PARA ADHESIVOS Y EPÓXICOS

Con fibras sintéticas de alta resistencia que no se desprenden al aplicar los materiales.

CÓDIGO	MEDIDA	MÍNIMO	MASTER
FEX79	9" x 1/4"	12	12
FEX78	18" x 1/4"	9	9

### USO ESPECIAL

- ADHESIVOS EPÓXICOS
- REUTILIZABLE
- HECHO EN MÉXICO



### FELPA MOHAIR PARA EPÓXICOS

- Material imitación de lana.
- Calidad profesional
- Ideal para Pinturas epoxicas, esmaltes y barnices.

CÓDIGO	MEDIDA	MÍNIMO	MASTER
FMOH	9" x 3/16"	12	12
FMOH18	18" x 3/16"	9	9

### USO ESPECIAL

- EPÓXICOS
- REUTILIZABLE
- HECHO EN MÉXICO



### FELPA DE ESPUMA

Ideal para la aplicación de pinturas base agua en superficies lisas como paredes, techos, etc. Calidad profesional.

CÓDIGO	MEDIDA	MÍNIMO	MASTER
FSL19	9" x 3/8"	12	12

### USO ESPECIAL

- TODA CLASE DE PINTURAS BASE AGUA
- REUTILIZABLE

Medida para cada superficie



LISA  
3/8" · 1/4" · 3/16"



RUGOSA  
3/4" · 5/8" · 1/2"



EXTRA RUGOSA  
1 1/4" · 1"



### MANERAL ELITE

De fabricación robusta, jaula de 5 alambres con tapas laterales que brindan mayor soporte para las felpas. Estructura más larga con dobleces en ángulos para mayor resistencia. Mango de plástico ergonómicos para un mejor agarre y comodidad, con rosca reforzada para extensión.

CÓDIGO	MEDIDA	MÍNIMO	MASTER
MEL9	9"	12	24

### USO PROFESIONAL

- JAULA DE 5 ALAMBRES
- VARILLA DE 8 mm
- ROSCA REFORZADA PARA EXTENSIÓN
- REUTILIZABLE



### MANERAL PROFESIONAL

De fabricación robusta, jaula de 5 alambres con tapas laterales que brindan mayor soporte para las felpas. Con dobleces en ángulos para mayor resistencia. Mango de plástico ergonómicos para un mejor agarre y comodidad, con rosca reforzada para extensión.

CÓDIGO	MEDIDA	MÍNIMO	MASTER
MPR9	9"	12	24

### USO PROFESIONAL

- JAULA DE 5 ALAMBRES
- VARILLA DE 8 mm
- ROSCA REFORZADA PARA EXTENSIÓN
- REUTILIZABLE

MHSOLUTIONS.MX



### MANERAL SEMI PROFESIONAL

Recomendado para felpas de media y alta densidad. El mango es de plástico y cuenta con rosca reforzada para extensión.

CÓDIGO	MEDIDA	MÍNIMO	MASTER
MSP9T	9"	12	24
MSP7T	7"	12	24

### USO GENERAL

- JAULA DE 5 ALAMBRES
- VARILLA DE 6 mm
- ROSCA REFORZADA PARA EXTENSIÓN
- REUTILIZABLE



### MANERAL SENCILLO

Maneral liviano sin jaula, recomendado para felpas de baja y media densidad.

CÓDIGO	MEDIDA	MÍNIMO	MASTER
MSE9T	9"	12	48

### USO GENERAL

- MANERAL SIN JAULA
- VARILLA DE 5.5 mm
- ROSCA REFORZADA PARA EXTENSIÓN
- REUTILIZABLE



### MANERAL EXTENDIBLE

Maneral que además de contar con los beneficios y las características del Elite, integra una extensión de aluminio para brindar un mejor alcance. Ideal para amas de casa o pintores ocasionales.

CÓDIGO	MEDIDA	MÍNIMO	MASTER
MEX35	9"	12	12

### USO ESPECIAL

- JAULA DE 5 ALAMBRES
- VARILLA DE 8 mm
- EXTENDIBLE 50 a 90 cm
- REUTILIZABLE



VER VIDEO



### MANERAL PROFESIONAL DE 18"

Maneral profesional de uso rudo ajustable. Herramienta ideal para los pintores profesionales que buscan optimizar su tiempo de trabajo.

Marco ajustable a 18" que permite abarcar áreas más grandes en menos tiempo.

Su empuñadura de metal con grip provee un fuerte y cómodo agarre que junto con su marco estilo yugo proporciona una aplicación rápida y uniforme

CÓDIGO	MEDIDA	MÍNIMO	MASTER
MPR18	18"	1	6

### USO ESPECIAL

- EXTENDIBLE 12" a 18"
- MANGO CON ROSCA 3/4" ESTÁNDAR PARA EXTENSIÓN
- REUTILIZABLE



### MANERAL SENCILLO DE 18"

Maneral de uso rudo, cubre el doble de área. Ideal para pintar áreas muy grandes o cuando se requiere hacer el trabajo más rápido.

CÓDIGO	MEDIDA	MÍNIMO	MASTER
MSE18	18"	1	6

### USO ESPECIAL

- EXTENDIBLE 12" a 18"
- MANGO CON ROSCA 3/4" ESTÁNDAR PARA EXTENSIÓN
- REUTILIZABLE

## PADS

La versatilidad de los Pad Paint BYP facilitan la aplicación de pintura al combinar la eficiencia de un rodillo y exactitud de una brocha, permitiendo cubrir superficies extensas en menor tiempo. La almohadilla absorbe la pintura necesaria evitando desperdicio y salpicaduras al aplicar, las fibras de la almohadilla brindan un acabado libre de rayas.

La línea de Pad Paint BYP son la herramienta perfecta para agilizar tus proyectos de pintura, con el Pad Paint Esquinero y la Almohadilla Touch Up te olvidarás de la tediosa tarea de pintar con brocha las esquinas, obteniendo trazos inmejorables.

La Almohadilla Rodante da la precisión de trazos rectos, ya que cuenta con ruedas para deslizarse, ideal para rematar esquinas, marcos y zoclos sin manchas ni escurrimientos de pintura.



### PAD PAINT

CÓDIGO	MEDIDA	MÍNIMO	MASTER
PPA9	9"	6	24
PPA7	7"	6	24

#### USO GENERAL

- ACRÍLICAS VINÍLICAS
- REUTILIZABLE



### ESQUINERO PAD PAINT

CÓDIGO	MÍNIMO	MASTER
PES	6	24

#### USO GENERAL

- ACRÍLICAS VINÍLICAS
- REUTILIZABLE



### ALMOHADILLA TOUCH UP CON REPUESTO

CÓDIGO	MÍNIMO	MASTER
PAL	6	24

#### USO GENERAL

- ACRÍLICAS VINÍLICAS
- REUTILIZABLE



### ALMOHADILLA RODANTE

CÓDIGO	MEDIDA	MÍNIMO	MASTER
PAR	5"	6	24

#### USO GENERAL

- ACRÍLICAS VINÍLICAS
- REUTILIZABLE



### MINI FELPA ACRÍLICO

2 PACK

Para proyectos en interior, ideales para retoques en superficies rugosas.

CÓDIGO	LONGITUD	MÍNIMO	MASTER
FMA2	2"	10	400
FMP2	4"	10	400
FMA62	6"	10	200

#### USO GENERAL

- TODA CLASE DE PINTURAS
- REUTILIZABLE



### MINI FELPA ESPUMA


2 PACK

Para proyectos en interior, ideales para retoques en superficies lisas.

CÓDIGO	LONGITUD	MÍNIMO	MASTER
FME2	4"	10	200

#### USO GENERAL

- PINTURAS ACRÍLICAS VINÍLICAS
- REUTILIZABLE



### MINI FELPA FLOCK

2 PACK

Para proyectos en interior, Ideal para superficies lisas que requieren un acabado extra fino.

CÓDIGO	LONGITUD	MÍNIMO	MASTER
FFL2	4"	10	150

#### USO GENERAL

- PINTURA Y BARNIZ
- REUTILIZABLE

MHSOLUTIONS.MX



### MINI FELPA MICROFIBRA

2 PACK

Para proyectos en interior, ideales para retoques en superficies lisas. Evita salpicaduras o goteo de pintura.

CÓDIGO	LONGITUD	MÍNIMO	MASTER
FMR02	4"	10	400

#### USO GENERAL

- VINÍLICAS O ESMALTES
- REUTILIZABLE
- NO SALPICA



### MINI FELPA ACRÍLICO

10 PACK

Para proyectos en interior, ideales para retoques en superficies rugosas.

CÓDIGO	LONGITUD	MÍNIMO	MASTER
FMP00TP	4"	2	30

#### USO GENERAL

- TODA CLASE DE PINTURAS
- REUTILIZABLE



### MINI FELPA ESPUMA

10 PACK

Para proyectos en interior, ideales para retoques en superficies lisas.

CÓDIGO	LONGITUD	MÍNIMO	MASTER
FME00TP	4"	2	30

#### USO GENERAL

- PINTURAS ACRÍLICAS VINÍLICAS
- REUTILIZABLE

### MINI MANERALES

Manerales diseñados especialmente para mini felpas. Se inserta fácilmente y cuenta con mango de plástico con rosca reforzada para extensión.



### MINI MANERAL

2" x 8"

CÓDIGO	MEDIDA	MÍNIMO	MASTER
MMI2	2" x 8"	10	240



### MINI MANERAL

4" x 12"

CÓDIGO	MEDIDA	MÍNIMO	MASTER
MMI4	4" x 12"	10	200

### USO GENERAL

- TODA CLASE DE PINTURAS
- ROSCA REFORZADA PARA EXTENSIÓN
- REUTILIZABLE

### USO GENERAL

- TODA CLASE DE PINTURAS
- ROSCA REFORZADA PARA EXTENSIÓN
- REUTILIZABLE



### MINI MANERAL

4" x 24"

CÓDIGO	MEDIDA	MÍNIMO	MASTER
MMI1424	4" x 24"	10	240

### USO GENERAL

- TODA CLASE DE PINTURAS
- ROSCA REFORZADA PARA EXTENSIÓN
- REUTILIZABLE



### MINI MANERAL

6" x 12"

CÓDIGO	MEDIDA	MÍNIMO	MASTER
MMI16	6" x 12"	10	240

### USO GENERAL

- TODA CLASE DE PINTURAS
- ROSCA REFORZADA PARA EXTENSIÓN
- REUTILIZABLE



### MINI KIT ACRÍLICO

Ideal para retoques, especialmente diseñada para acabados en interiores. Fibras acrílicas para mejor aplicación de la pintura.

- Mini maneral 4" x 12"
- Acrílico 4" 2 PACK
- Charola plástica 4"

CÓDIGO	MÍNIMO	MASTER
KMN2	10	24

### USO GENERAL

- TODA CLASE DE PINTURAS
- REUTILIZABLE



### MINI KIT FLOCK

Ideal para superficies lisas que requieren un acabado extra fino. Para pinturas y barniz.

- Mini maneral 4" x 12"
- Flock 4" 2 PACK
- Charola plástica 4"

CÓDIGO	MÍNIMO	MASTER
KMR4	10	10

### USO GENERAL

- PINTURA Y BARNIZ
- REUTILIZABLE



### MINI KIT MICROFIBRA

Ideal para aplicar pinturas vinílicas y esmaltes.

Para superficies lisas y semi lisas. Para áreas de difícil retoque. 100% Microfibra.

- Mini maneral 4" x 12"
- Microfibra 4" 2 PACK
- Charola plástica 4"

CÓDIGO	MÍNIMO	MASTER
KMR5	10	10

### USO GENERAL

- TODA CLASE DE PINTURAS
- REUTILIZABLE
- NO SALPICA



VER VIDEO

### RODILLOS CORTOS 3" Y 4"

Para proyectos en interior y exterior, ideales para retoques y pintar líneas de estacionamiento. Aplica pintura de manera uniforme y evita el goteo.

CÓDIGO	MEDIDA	MÍNIMO	MASTER
REC13	3" x 3/4"	6	6
REC14	4" x 3/4"	6	6

### USO GENERAL

- TODA CLASE DE PINTURAS
- REUTILIZABLE
- HECHO EN MÉXICO
- JAULA DE 4 ALAMBRES
- VARILLA DE 6 mm
- ROSCA REFORZADA PARA EXTENSIÓN



### REPUESTO RODILLO CORTO

CÓDIGO	MEDIDA	MÍNIMO	MASTER
FEC13	3" x 3/4"	18	18
FEC14	4" x 3/4"	16	16

### USO GENERAL

- TODA CLASE DE PINTURAS
- REUTILIZABLE
- HECHO EN MÉXICO



### MINI MANERAL CON JAULA DE 4 ALAMBRES Y VARILLA DE 6 mm

CÓDIGO	MEDIDA	MÍNIMO	MASTER
MSP3T	3"	12	48
MSP4T	4"	12	48

### USO GENERAL

- ROSCA REFORZADA PARA EXTENSIÓN
- REUTILIZABLE



### MICROFIBRA

Ideal para realizar acabados finos, las microfibras de poliéster permiten tener una mejor retención de pintura evitando salpicaduras o goteo. Al mismo tiempo permite desarrollar una mejor cobertura sobre la superficie.

CÓDIGO	MEDIDA	MÍNIMO	MASTER
FMF4	4" x 3/4"	16	16
FMF49	4" x 3/8"	16	16

### USO ESPECIAL

- VINÍLICAS O ESMALTES
- REUTILIZABLE
- NO SALPICA ANTIGOTEO



### TEXTURIZADOR GOOP

Ideal para aplicar textura o para obtener un acabado tipo estuco en una sola aplicación. Formulado especialmente para dejar textura rugosa. Montado en tubo de PVC, resistente a los solventes.

CÓDIGO	LONGITUD	MÍNIMO	MASTER
TG09	9"	2	40

### USO ESPECIAL

- PARA PASTA TEXTURIZADORA
- REUTILIZABLE



### ESPONJA MARINA

España natural tipo "Sea Grass" especial para lograr efectos personalizados con pintura, ya que cada esponja cuenta con patrones únicos. Producto 100% natural, medida de 5" a 6".

CÓDIGO	LONGITUD	MÍNIMO	MASTER
EMA	5" - 6"	2	50

### USO ESPECIAL

- TODA CLASE DE PINTURAS
- REUTILIZABLE


Medida para cada superficie



LISA  
3/8" · 1/4" · 3/16"



RUGOSA  
3/4" · 5/8" · 1/2"



EXTRA RUGOSA  
1 1/4" · 1"



### FIBRA DE VIDRIO

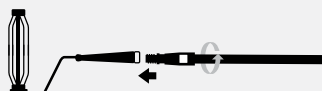
**NUEVO**

Extensiones profesionales para alcanzar superficies altas sin necesidad de andamios.

Fabricadas de aluminio y mango de fibra de vidrio dieléctrico para mayor seguridad y menor peso.

CÓDIGO	MEDIDA	MÍNIMO	MASTER
EFV36	1.80 - 3.60 m	1	12
EFV54	1.90 - 5.40 m	1	12
EFV72	2.7 - 7.2 m	1	6

### USO PROFESIONAL

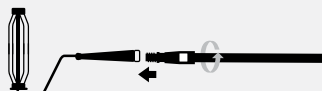


### ALUMINIO

Extensiones de cuerpo de aluminio ultra ligero y resistente, con rosca de plástico estándar 3/4" tipo americano, reforzada en su interior con estructura de acero.

CÓDIGO	MEDIDA	MÍNIMO	MASTER
EAL12	1.20 m	6	48
EAL24	1.20 - 2.40 m	2	24
EAL30	1.50 - 3.0 m	2	24

### USO PROFESIONAL





### MADERA

Extensión de cuerpo de madera con rosca de metal estándar 3/4" tipo americano.

CÓDIGO	MEDIDA	MÍNIMO	MASTER
EMP12	1.20 m	6	24

### USO GENERAL



### METÁLICA

Extensiones de cuerpo de metal con rosca de plástico estándar tipo americano 3/4", reforzada en su interior con estructura de acero.

Durables y resistentes. Disponibles en modelo fijo y telescópico.

CÓDIGO	MEDIDA	MÍNIMO	MASTER
EME12	1.20 m	6	48
EME24	1.20 - 2.40 m	2	24
EME30	1.50 - 3.0 m	2	24

### USO GENERAL



### METÁLICA SÚPER

Fabricadas en material de metal con cubierta de PVC. Rosca de 3/4" estándar tipo americano, de material plástico con refuerzo de acero en su interior. Disponibles en modelo fijo y telescópico de hasta 3 m.

CÓDIGO	MEDIDA	MÍNIMO	MASTER
EMES0012	1.20 m	6	48
EMES0024	1.20 - 2.40 m	2	24
EMES0030	1.50 - 3.0 m	2	24

### USO DOMÉSTICO





### CHAROLA DE 9" PROFESIONAL

Paredes extra rígidas.  
Resistente a la intemperie.

CÓDIGO	MEDIDA	MÍNIMO	MASTER
CPR9	9"	10	70

### USO PROFESIONAL

- HECHO EN MÉXICO



### CHAROLA DE 9" ENVIRO

Hecha con PET resistente a los solventes.  
100% reciclable.

CÓDIGO	MEDIDA	MÍNIMO	MASTER
CPE9	9"	15	75

### USO GENERAL

- HECHO EN MÉXICO




### CHAROLA DE 9" SÚPER

Resistente a la intemperie.  
Ideal para trabajo de uso doméstico.

CÓDIGO	MEDIDA	MÍNIMO	MASTER
CSU9	9"	10	50

### USO DOMÉSTICO

- HECHO EN MÉXICO



Ganchos para sujetar  
a los peldaños de la  
escalera



### CHAROLA DE 12" RECTANGULAR

**NUEVO**

Fabricada en material de plástico resistente a la intemperie y a los solventes. Recomendada para la preparación de compuesto en la instalación de paneles de yeso.

CÓDIGO	MEDIDA	MÍNIMO	MASTER
CPL12	12"	10	10

#### USO GENERAL

- HECHO EN MÉXICO



### CHAROLA DE 4" PLÁSTICA

Ideal para usarse con mini rodillos byp. Carga solo la cantidad necesaria de pintura.

CÓDIGO	MEDIDA	MÍNIMO	MASTER
CPL4	4"	10	200

#### USO GENERAL

MHSOLUTIONS.MX



### CHAROLA DE 4" PLÁSTICA

NEGRA

Material de plástico resistente a la intemperie y a los solventes. Facilita la aplicación de la pintura al utilizarse en conjunto con los mini rodillos byp.

CÓDIGO	MEDIDA	MÍNIMO	MASTER
CPN04	4"	12	48

#### USO DOMÉSTICO



### CHAROLA DE 18" PLÁSTICA

Fabricada con material de alta resistencia a los golpes, deformaciones y a los solventes. Cuenta con canales de escurrimiento para un mejor aprovechamiento de la pintura. Recomendada para utilizarse con rodillos de 18".

CÓDIGO	MEDIDA	MÍNIMO	MASTER
CPL18	18"	1	1

#### USO ESPECIAL

- HECHO EN MÉXICO



#### KIT PROFESIONAL 4 PZAS

- Maneral Semi-Profesional
- Felpa Profesional 9" 3/4"
- Brocha La Maestra de 2"
- Charola Profesional

CÓDIGO	MEDIDA	MÍNIMO	MASTER
KPR	9"	2	20

#### USO PROFESIONAL



#### KIT DOMÉSTICO 4 PZAS

- Maneral Sencillo
- Felpa Doméstica 9" 3/4"
- Brocha La Buena de 2"
- Charola Súper

CÓDIGO	MEDIDA	MÍNIMO	MASTER
KDO	9"	2	20

#### USO DOMÉSTICO



#### KIT SÚPER 3 PZAS

- Rodillo Súper Liso 9" 3/8"
- Brocha La Súper de 2 1/2"
- Charola Súper

CÓDIGO	MEDIDA	MÍNIMO	MASTER
KSL4P	9"	2	20

#### USO DOMÉSTICO



**PLÁSTICO PROTECTOR NEGRO EN ROLLO** **NUEVO**

**USO EXTRA RUDO**

Fabricado con material 100% polietileno virgen, de Uso Extra Rudo. Con alta durabilidad y resistencia al rasgado. Ideal para proteger superficies y muebles durante trabajos de pintura o para resguardar del polvo y humedad a muebles, maquinaria, etc., durante su almacenaje.

CÓDIGO	USO	MEDIDA	MÍNIMO	MASTER
PPERN	Extra Rudo	14.88m x 0.92m (13.69m <sup>2</sup> )	2	12

**USO GENERAL**



**PLÁSTICO PROTECTOR**


**USO RUDO Y LIGERO**

Ideal para cubrir, envolver o delimitar áreas a pintar.

CÓDIGO	USO	MEDIDA	MÍNIMO	MASTER
PPR	Rudo	10m <sup>2</sup> (5m x 2m)	24	24
PPL	Ligero	15m <sup>2</sup> (5m x 3m)	24	24

**USO GENERAL**

MHSOLUTIONS.MX



**REJILLA ESCURRIDORA**

Para usarse con cubetas de 5 galones. Bordes redondeados que refuerzan la estructura.

CÓDIGO	MEDIDA	MÍNIMO	MASTER
REP	9"	12	12

**USO GENERAL**



**PALA DE MADERA GALÓN**

Ideal para mezclar las pinturas. Madera 100% natural. Para todo tipo de pinturas.

CÓDIGO	MEDIDA	MÍNIMO	MASTER
PMG10	30 cm	20	1000

**USO GENERAL**



### FILTRO DE PAPEL

Ideales para eliminar impurezas y natillas en la pintura. Papel resistente al solvente y agua.

CÓDIGO	BOLSA	MÍNIMO	MASTER
FPP01	50 Piezas	1	12

### USO GENERAL



### BOLSA COLADOR DE PINTURA PARA CUBETA

Malla resistente fabricada en material 100% poliéster. Con elástico en la parte superior que se adapta perfectamente en la cubeta. Ideal para colar (filtrar) todo tipo de pinturas eliminando grumos, impurezas, pintura seca que pueda afectar el acabado final en la superficie.

CÓDIGO	MEDIDA	CAJA	MÍNIMO	MASTER
BCPCUB	54cm x 50cm	Con 50 Piezas	1	12

### USO GENERAL



VER VIDEO



### LONA DE POLIETILENO

Lona de polietileno multiusos, con doble recubrimiento, esquinas con refuerzos de polietileno remachados, ojillos de aluminio. De uso en interiores y exteriores. Impermeables, resistente a la intemperie. Ligera, fácil de manejar y almacenar. Ideal para cubrir y proteger objetos, materiales, automóviles, maquinaria, etc. del polvo e intemperie. De gran utilidad en el sector agropecuario y ganadero.

CÓDIGO	COLOR	MEDIDA	MÍNIMO	MASTER
LP110152A	Azul	1.5m x 2m	4	20
LP11023A	Azul	2m x 3m	4	20
LP11033A	Azul	3m x 3m	4	20
LP11034A	Azul	3m x 4m	4	20
LP11045A	Azul	4m x 5m	2	10
LP11046A	Azul	4m x 6m	2	6
LP11056A	Azul	5m x 6m	1	3

### USO GENERAL

- LONA DE 110 g/m<sup>2</sup>, ESPESOR DE 0.14mm, 10x10 HILOS POR PULGADA CUADRADA



### PINCEL CAMELUS PLANO

Mango corto de madera y casquillo de metal.  
Pelo extra fino para un mejor acabado.

CÓDIGO	MEDIDA	MÍNIMO	MASTER
PCP0	#0	12	3600
PCP1	#1	12	3600
PCP2	#2	12	3600
PCP3	#3	12	3600
PCP4	#4	12	3600
PCP5	#5	12	2400
PCP6	#6	12	2400
PCP7	#7	12	2400
PCP8	#8	12	2400
PCP9	#9	12	1200
PCP10	#10	12	1200

### USO GENERAL

- ÓLEO / ACUARELA / ACRÍLICO



### PINCELES BYP A555

Paquete de 5 pinceles que combina redondos y planos.  
Mango corto de madera y casquillo de metal. Pelo extra fino,  
para un mejor acabado.

CÓDIGO	CANTIDAD	MÍNIMO	MASTER
PP5	5	6	72

### USO GENERAL

- ÓLEO / ACUARELA / ACRÍLICO




### ESTOPA

Ideal para limpieza en general, todo tipo de superficies,  
mantenimiento de maquinaria, aplicación de acabados  
sobre madera.

CÓDIGO	MEDIDA	MÍNIMO	MASTER
EST05	1/2 kilo	5	50
EST01	1 kilo	5	50
ESTP25	25 kilos	1	1
ESTP50	50 kilos	1	1

### USO GENERAL

- HECHO EN MÉXICO



### DESTAPADOR DE PLÁSTICO PARA CUBETAS

**NUEVO**

- Fabricado en material plástico polipropileno
- Ideal para abrir cubetas de pintura

CÓDIGO	MÍNIMO	MASTER
DPC	12	12

### USO GENERAL



### ROLLO DE PAÑOS DE MICROFIBRA

**NUEVO**

Paños tela de microfibra Ultra Suave. Absorbe y elimina polvo, aceites, líquidos, manchas, etc.

Ideal para limpiar cristalería, accesorios, automóviles, etc.

- Con pre-corte en cada paño
- Reutilizables
- Rollo con 55 Paños desprendibles de 30 cm x 30 cm

CÓDIGO	MEDIDA	MÍNIMO	MASTER
RPM55	30 cm x 30 cm	2	12

### USO GENERAL

MHSOLUTIONS.MX



### PAÑOS DE MICROFIBRA

**NUEVO**

Paños de Microfibra multiusos, ultra afelpada. Gran capacidad de limpieza y absorción de líquidos. Limpian a profundidad sin rayar la superficie ni dejar residuos de pelusa. Resistente a lavados frecuentes.

Ideal para la limpieza de automóviles, muebles, cristales, espejos, etc.

- Bolsa con 36 Paños de 40 cm x 40 cm

CÓDIGO	MEDIDA	MÍNIMO	MASTER
PM4040	40 cm x 40 cm	1	6

### USO GENERAL



### CHAROLA PARA BROCHAS CON SUJETADOR MAGNÉTICO

**NUEVO**

Charola de plástico con sujetador magnético.

Su poderoso imán permite sostener la brocha mientras se realiza el trabajo de pintura.

- Capacidad máxima: 650 mL de pintura

CÓDIGO	CAPACIDAD	MÍNIMO	MASTER
CBROSM	650 mL	6	24

### USO GENERAL



### RODILLOS DE PICOS

Picos de plástico rígido, construido en pequeños bloques para facilitar su limpieza.

Al momento de pasarlo sobre el recubrimiento aplicado, libera las burbujas atrapadas dejando un mejor acabado.

Incluye Maneral 9" con rosca estándar.

CÓDIGO	MEDIDA	ALTURA DE PICOS	MÍNIMO	MASTER
RPI0009	9"	7/16" (11mm)	4	20

### USO PROFESIONAL



### REPUESTO DE 18"

NO INCLUYE MANERAL. Se recomienda utilizar el Maneral profesional MPR18 de byp.

CÓDIGO	MEDIDA	ALTURA DE PICOS	MÍNIMO	MASTER
RPI0018	18"	7/16" (11mm)	3	3

### USO PROFESIONAL



### ZAPATO DE PICOS TIPO PLANTILLA

Picos de acero galvanizado; recomendados para transitar por encima del recubrimiento durante su aplicación. Los picos rompen las burbujas que se generan al hacer la mezcla y no maltratan el material ya aplicado. Incluyen correas.

CÓDIGO	TALLA	CANTIDAD PICOS	ALTURA DE PICOS	MÍNIMO	MASTER
ZPI00	Unitalla	26	15 mm	1	10

### USO PROFESIONAL



### JALADOR DE PLÁSTICO CON PICOS DE EPDM

Excelente herramienta para una rápida distribución de materiales autonivelantes. Con rosca 3/4" estándar para utilizarse con extensión.

CÓDIGO	MEDIDA	ALTURA DE PICOS	MÍNIMO	MASTER
JAP0005	50 cm	1/4" (6.4 mm)	4	40

### USO PROFESIONAL



### MEZCLADOR DE PINTURA PARA CUBETA

La mejor herramienta para lograr una mezcla homogénea en pinturas y materiales de baja y media viscosidad. Adaptable para taladros eléctricos.

CÓDIGO	MEDIDA BARRA	DIÁMETRO PROPELA	MÍNIMO	MASTER
MCU0017	3/8" x 24"	4"	6	36

### USO PROFESIONAL



### CUCHARAS SOLDADAS

MANGO MADERA

Para aplicar cemento, mortero en muros y paredes.

Ideal para arreglos y remodelaciones. Ligera, durable y de alta resistencia.

CÓDIGO	MEDIDA	MÍNIMO	MASTER
CSP06N	6"	6	48
CSP08N	8"	6	48
CSP09N	9"	6	48
CSP10N	10"	6	48
CSP11N	11"	6	48

### USO GENERAL



### LLANA CANTO RECTO

MANGO MADERA

Ideal para extender y alisar cemento, mortero, yeso o para aplanar mezclas.

Óptima combinación de resistencia y flexibilidad.

CÓDIGO	MEDIDA	MÍNIMO	MASTER
LMM11N	11" x 5"	6	48

### USO PROFESIONAL



### LLANA CANTO CUADRADO

MANGO MADERA

Ideal para la aplicación de cementos o adhesivos en la colocación de cerámicas y piedras.

Su canto cuadrado permite la salida de aire para un mayor agarre y duración de la pieza sobre la superficie.

CÓDIGO	MEDIDA	MÍNIMO	MASTER
LMC11N	11" x 5"	6	48

### USO PROFESIONAL



### LLANA CANTO RECTO

MANGO PLÁSTICO

Ideal para extender y alisar cemento, mortero, yeso o para aplanar mezclas.

Buena combinación de resistencia y flexibilidad.

CÓDIGO	MEDIDA	MÍNIMO	MASTER
LMP11N	11" x 5"	6	48

### USO GENERAL




### FLOTA PROFESIONAL DE ESPONJA

MANGO MADERA

Ideal para lograr acabados finos de cemento o pastas. Esponja de espesor de 3/4".

CÓDIGO	MEDIDA	MÍNIMO	MASTER
LFE94N	9" x 4" x 3/4"	6	48

### USO PROFESIONAL



### NIVEL PROFESIONAL MAGNÉTICO DE ALUMINIO

Nivel profesional fabricado en aluminio de alta calidad. Modelo de tres gotas: 45°, 90° y 180°, con alta precisión: Exactitud de 1mm / 1m. Gota horizontal en la parte superior para mejor visibilidad. Su banda magnética facilita el trabajo en superficies metálicas.

Acabado esmalte de alta calidad y durabilidad. Con plásticos protectores en ambos lados del nivel.

CÓDIGO	MEDIDA	MÍNIMO	MASTER
NIVPM12	12"	5	50
NIVPM14	14"	5	50
NIVPM18	18"	5	50
NIVPM24	24"	5	50
NIVPM36	36"	5	50
NIVPM48	48"	5	50

### USO PROFESIONAL



### NIVEL TIPO TORPEDO MAGNÉTICO

El Nivel tipo Torpedo de 9", cuenta con tres gotas de alta precisión 45°, 90° y 180°. Exactitud de 1mm / 1m. Está fabricado en plástico ABS resistente, con banda magnética de gran utilidad en trabajos sobre superficies metálicas.

CÓDIGO	MEDIDA	MÍNIMO	MASTER
NIVTM09	9"	5	50

### USO GENERAL

MAHSOLUTIONS.MX



### CUTTER PROFESIONAL CON ALMA METÁLICA

Cutter profesional fabricado en material de ABS y con alma metálica que le brinda una mayor resistencia y presión logrando cortes más exactos. Navaja de acero tipo SK7 de alta duración. Mecanismo de seguridad que previene accidentes durante su uso. Cuenta con un práctico compartimento con dos navajas de repuesto y aditamento especial que facilita el desprendimiento de las hojas usadas.

CÓDIGO	MEDIDA	NAVAJA	MÍNIMO	MASTER
CPM06	6"	18 mm	6	144
CPM05	5"	9 mm	6	288

### USO PROFESIONAL



### AFLOJATODO

Aflojatodo spray lubricante multiusos.

Elimina ruidos, expulsa la humedad, limpia y protege, afloja piezas oxidadas, libera mecanismos pegados. Dieléctrico.

CÓDIGO	CONTENIDO	MÍNIMO	MASTER
AAT04	4 oz (113 g)	3	12
AAT08	8 oz (226 g)	3	12
AAT12	12 oz (340 g)	3	12

### USO GENERAL



## FLEXÓMETRO

Flexómetros fabricados con materiales de alta calidad. Carcasa de plástico ABS recubierta de TPR anti-impacto. Cinta impresa por ambos lados con recubrimiento de nylon, graduada en centímetros y pulgadas. Clip metálico reforzado para una mejor sujeción en el cinto. Gancho metálico con imanes sujeto con remaches en la cinta. Botón de frenado rápido en la parte inferior del flexómetro.

- Fabricado bajo la Norma de Calidad NOM-046-SCFI-1999

CÓDIGO	MEDIDA	MÍNIMO	MASTER
FLE0319	3 m x 19 mm	6	120
FLE0519	5 m x 19 mm	6	72
FLE0525	5 m x 25 mm	6	72
FLE7525	7.5 m x 25 mm	6	48



VER VIDEO

## USO PROFESIONAL

MHSOLUTIONS.MX



## FLEXÓMETRO EN CAJA DISPLAY

Flexómetro con cuerpo fabricado en ABS resistente a los impactos. Cintilla metálica en color blanco impresa en uno de sus lados recubierta con material que evita rayaduras y desgaste prematuro de la impresión. Cuenta con clip metálico para sujeción en cinturón y correa para muñeca.

- Fabricado bajo la Norma de Calidad NOM-046-SCFI-1999  
- Caja Display con tres colores: Amarillo, Rojo y Verde Aqua

CÓDIGO	MEDIDA	MÍNIMO	MASTER
FLEX0316	3 m x 16 mm	12	120
FLEX0519	5 m x 19 mm	12	120
FLEX0525	5 m x 25 mm	12	120
FLEX0725	7.5 m x 25 mm	6	60



## USO GENERAL



## ESPÁTULA 14 EN 1

CÓDIGO	MÍNIMO	MASTER
ESP14	12	48

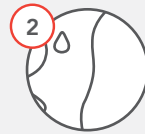
### USO GENERAL



ESPÁTULA CÓNCAVA



MARTILLA



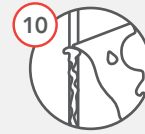
ESPÁTULA CÓNVEXA Y CON FILO



ABRE LATAS



REMUEVE



LIMPIA GRIETAS



APLICA



DESTORNILLADOR PHILLIPS No. 1



SACA CLAVOS



DESTORNILLADOR PHILLIPS No. 2



LIMPIA RODILLOS



DESTORNILLADOR PLANO 3/16"



DESTAPADOR



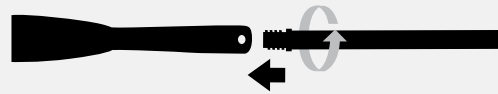
DESTORNILLADOR PLANO 1/4"

### INCLUYE:

4 PUNTAS DE DESARMADOR

### ESPÁTULAS ADAPTABLES PARA EXTENSIÓN

Ideales para quitar restos de pintura, aplicar pastas y rellenar pequeños huecos o grietas. Mango de plástico adaptable para extensión.



### ESPÁTULA ANGULAR ACERO RÍGIDO

CÓDIGO	MEDIDA	MÍNIMO	MASTER
EAR20	2"	12	120
EAR40	4"	12	120

### USO GENERAL

### ESPÁTULA RECTA ACERO RÍGIDO

CÓDIGO	MEDIDA	MÍNIMO	MASTER
EER20	2"	12	120
EER40	4"	12	120

### USO GENERAL

### ESPÁTULA RECTA ACERO FLEXIBLE

CÓDIGO	MEDIDA	MÍNIMO	MASTER
EEF20	2"	12	120
EEF40	4"	12	120

### USO GENERAL

## ESPÁTULAS

Hoja de acero a todo lo largo del mango para una mayor resistencia. Ideales para limpiar, quitar restos de pintura, aplicar pastas y rellenar pequeños huecos y grietas. Acabado espejo.



### ESPÁTULA ACERO RÍGIDO MANGO MADERA

CÓDIGO	MEDIDA	MÍNIMO	MASTER
EMR15	1 1/2"	12	240
EMR20	2"	12	240
EMR31	3"	12	240
EMR40	4"	12	240

### USO PROFESIONAL



### ESPÁTULA ACERO FLEXIBLE MANGO MADERA

CÓDIGO	MEDIDA	MÍNIMO	MASTER
EMF15	1 1/2"	12	240
EMF20	2"	12	240
EMF30	3"	12	240
EMF40	4"	12	240

### USO PROFESIONAL



### ESPÁTULA ACERO FLEXIBLE MANGO PLÁSTICO

CÓDIGO	MEDIDA	MÍNIMO	MASTER
EPP15	1 1/2"	12	240
EPP20	2"	12	240
EPP30	3"	12	240
EPP40	4"	12	240

### USO GENERAL



### KIT DE HERRAMIENTAS PARA PANELES DE YESO **NUEVO**

De gran utilidad para el instalador profesional durante el proceso de colocación de paneles de yeso.

Contenido:

- 1 Espátula Plástica plana 1 1/2"
- 1 Espátula Plástica plana 2"
- 1 Espátula Plástica plana 3"
- 1 Lija Esponja en cuadro
- 1 Cuña de Acero con mango de 5"x4"
- 1 Espátula Tapizadora de 8"
- 1 Charola Plástica de 12"

CÓDIGO	MÍNIMO	MASTER
KHTP7	1	4

#### USO PROFESIONAL



### ESPÁTULA TAPIZADORA

Fabricada con hoja de acero alto carbono, mango ergonómico, plástico. Ideal para aplicar adhesivo para papel tapiz, tapar huecos con mezcla y aplicar acabados en paredes.

CÓDIGO	MEDIDA	MÍNIMO	MASTER
ETP08N	8"	6	48
ETP10N	10"	6	48

#### USO GENERAL



### ESPÁTULA PLÁSTICA DENTADA

3 PACK

Flexibles y durables.

Fabricadas con ABS.

Resistentes a toda clase de solventes.

Medidas incluidas: 1 1/2", 2" y 3".



DENTADA

CÓDIGO	MÍNIMO	MASTER
ESD	5	100

#### USO GENERAL



### ESPÁTULA PLÁSTICA PLANA

3 PACK

Flexibles y durables.

Fabricadas con ABS.

Resistentes a toda clase de solventes.

Medidas incluidas: 1 1/2", 2" y 3".



PLANA

CÓDIGO	MÍNIMO	MASTER
ESP	5	100

#### USO GENERAL



### CUÑA DE ACERO CON MANGO

Mayor soporte y comodidad.

CÓDIGO	MEDIDA	MÍNIMO	MASTER
CAGMA	2 3/4" x 4"	50	800
CADMA	5" x 4"	50	800

### USO GENERAL



### CUÑA DE ACERO SIN MANGO

Ideal para raspar, detallar superficies, resanar, aplicar plastes.

CÓDIGO	MEDIDA	MÍNIMO	MASTER
CAGSM	2 3/4" x 4"	50	800
CADSM	5" x 4"	50	800

### USO GENERAL



### JUEGO DE 4 CUÑAS DE ACERO

Cuñas fabricadas con acero al carbono, resistentes y altamente flexibles. Con mango de plástico que protege al usuario de cortaduras. Ideal para resanar, raspar muros, detallar superficies, aplicar plastes, retirar residuos de yeso, cemento, pinturas sueltas en paredes y techos.

CÓDIGO	MEDIDA	MÍNIMO	MASTER
CACMA4P	50 mm / 80 mm / 100 mm / 120 mm	12	96

### USO GENERAL



### CARDAS DE COPA TRENZADA PARA ESMERILADORA

Cardas fabricadas con alambre fino, de acero al carbono, para diferentes acabados o rapidez en trabajos de pintura, hojalatería, herrería, carpintería, etc. Para matizar, satinar, limpiar o lijar. Excelentes para limpieza de superficies grandes de metal, remueve rápidamente restos de soldadura, pintura y corrosión.

CÓDIGO	DIÁMETRO	TIPO ALAMBRE	CALIBRE ALAMBRE	ROSCA PARA FLECHA	VELOCIDAD MÁXIMA	MÍNIMO MASTER
CET301FN	3"	Fino	0.35 mm	Estandar 5/8"	12,500 RPM	5 60
CET401FN	4"	Fino	0.35 mm	Estandar 5/8"	8,500 RPM	5 30

### USO GENERAL



### CARDAS DE COPA ONDULADA PARA ESMERILADORA

Cardas fabricadas con alambre fino de acero al carbono, para diferentes acabados o rapidez en trabajos de pintura, hojalatería, herrería, carpintería, etc. donde se requiera terminados más lisos. Para matizar, satinar, limpiar o lijar. Para limpieza de piezas de fundición, tratamiento de superficies metálicas, hule, plástico, madera, vidrio, eliminación de óxidos, sarro, pintura, cascarilla y rebabas.

CÓDIGO	DIÁMETRO	TIPO ALAMBRE	CALIBRE ALAMBRE	ROSCA PARA FLECHA	VELOCIDAD MÁXIMA	MÍNIMO MASTER
CEO301FN	3"	Fino	0.30 mm	Estandar 5/8"	12,500 RPM	5 60
CEO401FN	4"	Fino	0.30 mm	Estandar 5/8"	8,500 RPM	5 30

### USO GENERAL



### CARDAS CIRCULARES PARA TALADRO

Cardas fabricadas con alambre grueso, latonado, de acero al carbono; que por su facilidad de operación son muy útiles en el hogar y el taller. Para texturizado en el proceso de vulcanizado y renovado de llantas. Para la limpieza de metales, óxido, pintura y barnices.

CÓDIGO	DIÁMETRO	TIPO ALAMBRE	CALIBRE ALAMBRE	ZANCO	VELOCIDAD MÁXIMA	MÍNIMO MASTER
CIT201GN	2"	Grueso	0.30 mm	1/4"	4,500 RPM	6 120
CIT301GN	3"	Grueso	0.30 mm	1/4"	4,500 RPM	6 120
CIT401GN	4"	Grueso	0.30 mm	1/4"	4,500 RPM	6 120

### USO GENERAL



### CARDAS DE COPA PARA TALADRO

Cardas fabricadas con alambre grueso, latonado, de acero al carbono; que por su facilidad de operación son muy útiles en el hogar y el taller. Para limpieza de superficies metálicas, remueve restos de soldadura, óxido y corrosión, sarro, pintura y barnices.

CÓDIGO	DIÁMETRO	TIPO ALAMBRE	CALIBRE ALAMBRE	ZANCO	VELOCIDAD MÁXIMA	MÍNIMO MASTER
COT100GN	1"	Grueso	0.30 mm	1/4"	4,500 RPM	6 120
COT175GN	1 3/4"	Grueso	0.30 mm	1/4"	4,500 RPM	6 120
COT275GN	2 3/4"	Grueso	0.30 mm	1/4"	4,500 RPM	6 120

### USO GENERAL



### LIJA AGUA 9" x 11"

- Papel impermeable, ideal para el lijado de plástico, lacas, pinturas, vidrio, metales ferrosos y no ferrosos.
- Carburo de silicio como abrasivo.
- Reverso de papel látex francés de 110g/cm<sup>2</sup>.

CÓDIGO	GRANO	MÍNIMO	MASTER
LAG06	60	25	500
LAG08	80	25	500
LAG10	100	25	500
LAG120	120	25	500
LAG15	150	25	500
LAG18	180	25	500
LAG22	220	25	500
LAG24	240	25	500
LAG32	320	25	500
LAG40	400	25	500
LAG80	800	25	500
LAG12	1200	25	500

### USO GENERAL

- DESBASTE
- PULIDO NORMAL
- PULIDO MICROFONO

MHSOLUTIONS.MX



### LIJA ESMERIL 9" x 11"

- Para usarse a mano o con máquinas para el lijado de lacas, pastas, pinturas, metales ferrosos y no ferrosos.
- Óxido de aluminio color rojo como abrasivo.
- Reverso de textil y poliéster.

CÓDIGO	GRANO	MÍNIMO	MASTER
LEG36	36	25	250
LEG50	50	25	250
LEG80	80	25	250
LEG12	120	25	250

### USO GENERAL

- DESBASTE PESADO



### LIJA MADERA 9" x 11"

- Óxido de aluminio color café como abrasivo.
- Reverso de papel Kraft finlandés, 140g/cm<sup>2</sup>.

CÓDIGO	GRANO	MÍNIMO	MASTER
LMG06	60	25	250
LMG10	100	25	250
LMG15	150	25	250

### USO GENERAL

- DESBASTE INTERMEDIO



### LIJA DE PLOMERO 1 1/2" x 45.7 m

- Ideal para la limpieza de superficies donde se requiere aplicar soldadura o adhesivos en trabajos de plomería.
- Para metales ferrosos y no ferrosos.
- Óxido de aluminio color café como abrasivo.
- Reverso de papel textil finlandés, 140g/cm<sup>2</sup>.

CÓDIGO	GRANO	MÍNIMO	MASTER
LPL15	100	1	20

### USO GENERAL

- DESBASTE INTERMEDIO



### LIJA ESPONJA EN CUADRO

- Esponja lijadora flexible de 10 cm x 7 cm x 2.5 cm
- Con dos granos de abrasivo distintos: Medio (80) y Fino (120)
- Abrasivo de Oxido de Aluminio en color negro.
- Para el lijado de contornos o superficies planas de madera, plástico, metal, yeso, etc.
- Ideal para esquinas, muebles, rodapiés, molduras, etc.
- Se puede utilizar húmeda o seca, no se atasca, lavable y reusable.
- Excelentes resultados de lijado, más fácil y rápido.

CÓDIGO	GRANO	MÍNIMO	MASTER
LCC00N	Medio / Fino	4	500

### USO GENERAL



### GUANTES DE NYLON

#### CON RECUBRIMIENTO DE NITRILO

Brinda una sujeción firme sobre objetos secos o ligeramente aceitosos. Flexibles, cómodos, con ajuste perfecto y gran sensibilidad al tacto. Ideal para trabajos de ensambles en el sector automotriz o electrónico.

CÓDIGO	TALLA	MÍNIMO	MASTER
GNN08	Mediana	12	300
GNN09	Grande	12	300

### USO GENERAL



### GUANTES DE NYLON NEGRO

#### CON RECUBRIMIENTO DE NITRILO

Proporciona una sujeción firme en la manipulación de objetos secos y ligeramente aceitosos. Su ajuste perfecto y flexibilidad, brindan un gran nivel de destreza.

Ideal para trabajos de ensambles en el sector automotriz o electrónico.

Material de nylon recubierto de nitrilo, de uso general. Excelente combinación de resistencia, comodidad y maniobrabilidad.

CÓDIGO	TALLA	MÍNIMO	MASTER
GNB08	Mediana	12	300
GNB09	Grande	12	300

### USO GENERAL



### GUANTES DE NYLON GRIS

#### CON RECUBRIMIENTO DE POLIURETANO

El recubrimiento de poliuretano en las palmas y dedos aseguran una buena sujeción de objetos resbalosos o con presencia moderada de aceites. Proveen una excelente comodidad y sensibilidad al tacto durante la manipulación de objetos.

Resistentes a la abrasión y a solventes comunes utilizados en pinturas. Para trabajos ligeros como: ensamblaje de precisión, manejo de paneles de Control, embalaje e Inspección, etc.

CÓDIGO	TALLA	MÍNIMO	MASTER
GPU08	Mediana	12	300
GPU09	Grande	12	300

### USO GENERAL



### GUANTES DE LÁTEX 100% NATURAL

Fabricados en látex 100% natural, resistentes y durables. Interior afelpado que brinda comodidad. La textura anti-derrapante en palmas y dedos, permite un mejor agarre de objetos y utensilios de limpieza evitando accidentes. Ideal para todas las tareas de limpieza en general en el hogar u oficinas. Resistente a ácidos naturales, ácidos orgánicos, alcoholes y álcalis en productos como detergentes, jabones, amoníaco, cloro, etc.

CÓDIGO	TALLA	MÍNIMO	MASTER
GLR08	Mediana (8)	10	120
GLR09	Grande (9)	10	120

### USO GENERAL



### GUANTES DE ALGODÓN CON PUNTOS DE PVC

Guantes tipo japonés de algodón y poliéster, ambidiestros con puntos de PVC en palma y dorso que brinda un excelente manejo y agarre en seco de materiales resbalosos. Unitalla, resistentes y durables.

CÓDIGO	TALLA	MÍNIMO	MASTER
GJA00	Unitalla	12	300

### USO GENERAL



### GUANTES DE ALGODÓN TIPO JAPONÉS

Fabricados en material de algodón y poliéster, Unitalla, ambidiestros. Proveen excelente agarre en seco. Brindan protección y comodidad en las manos durante el desarrollo de tareas generales en la industria, almacenes, en el taller o el hogar.

CÓDIGO	TALLA	MÍNIMO	MASTER
GJA01	Unitalla	12	300

### USO GENERAL



### LENTES DE SEGURIDAD

Lentes de seguridad de policarbonato, diseño ultra ligero, modelo vanguardista, diseñados para la protección de los ojos contra materiales volátiles o ambientales como madera, líquidos, rebabas. Protección contra rayos UV.

CÓDIGO	COLOR	MÍNIMO	MASTER
LES00	Transparente	12	300
LOS00	Oscuro	12	300

### USO GENERAL



### CINTAS DE ADVERTENCIA

**NUEVO**

Fabricada en material de polietileno. Con buena elongación, resistencia a los rayos UV y a la fricción. Ideal para delimitar áreas y restringir el paso de personas.

CÓDIGO	ADVERTENCIA	MEDIDA	MÍNIMO	MASTER
CADPRE	PRECAUCIÓN	305 m x 7.5 cm	6	24
CADPEL	PELIGRO	305 m x 7.5 cm	6	24

### USO GENERAL

MHSOLUTIONS.MX



Frente

Reverso

### CHALECOS DE SEGURIDAD

Prenda de vestir de malla ligera de poliéster respirable de alta visibilidad. Sus franjas verticales reflejantes al frente y en forma de "X" en la espalda, permiten que la persona pueda ser vista fácilmente evitando con ello accidentes. Unitalla, amplio, cómodo y ligero.

CÓDIGO	TALLA	COLOR	MÍNIMO	MASTER
CNR00	Unitalla	Naranja	5	50
CVR00	Unitalla	Verde	5	50

### USO GENERAL



### OVEROL PARA PINTOR

Protege y reduce el riesgo de infección.

Overol de Polipropileno (Microporo) con gorro talla XL. Ideal para prevenir salpicaduras, manchas y rociaduras de pintura. Cuenta con zipper frontal. Prenda desechable.

CÓDIGO	TALLA	MÍNIMO	MASTER
OVE00	XL	5	50

### USO GENERAL

## CEPILLOS DE ALAMBRE

Los cepillos de alambre de acero con alto carbono son una herramienta ideal para quitar pintura descascarada, óxido, suciedad y pequeñas imperfecciones de superficies de concreto, metal, piedra y madera.



### CEPILLO No. 64

MANGO CORTO

- HECHO EN MÉXICO
- 64 MECHONES DE ALAMBRE

CÓDIGO	MÍNIMO	MASTER
CAL64	12	120



### CEPILLO No. 51

MANGO LARGO

- HECHO EN MÉXICO
- 51 MECHONES DE ALAMBRE

CÓDIGO	MÍNIMO	MASTER
CAL51	12	120

## USO GENERAL

## USO GENERAL



### CEPILLO RECTANGULAR

MANGO RECTANGULAR

- HECHO EN MÉXICO
- 114 MECHONES DE ALAMBRE

CÓDIGO	MÍNIMO	MASTER
CAR	12	120

## USO GENERAL



### CEPILLO DE ALAMBRE PARA EXTENSIÓN

**NUEVO**

Para extensiones con rosca estándar de 3/4". Con Mango plástico de polipropileno y TPR.

Ideal para limpiar superficies oxidadas o para retirar residuos de pintura, impermeabilizantes, etc.

CÓDIGO	MEDIDA	MÍNIMO	MASTER
CALEXT	18 cm x 6.4 cm	12	48

## USO GENERAL

## CEPILLOS PARA PICAR PINTURA

Cepillo que combina filamentos naturales y sintéticos para retener la pintura y aplicarla sobre superficies rugosas (block, tirol, texturizados, etc.) con mango ergonómico y rosca para extensión.



VER VIDEO



**CEPILLO**  
CERDA NATURAL

CÓDIGO	MÍNIMO	MASTER
CPP	9	27



**CEPILLO**  
80% POLIÉSTER - 20% COLA DE CABALLO

CÓDIGO	MÍNIMO	MASTER
CPP80	9	27

## USO GENERAL



## USO GENERAL

### CEPILLO DE IXTLE

Elaborados con materiales de alta calidad. Ideal para la aplicación de impermeabilizantes acrílicos base agua. Fabricado por proceso de maquinado que le provee mayor seguridad de sujeción del ixtle y del bastón en la rosca. Con filamentos uniformes que brindan una aplicación profesional y resistencia a la deformación.

CÓDIGO	MEDIDA	MÍNIMO	MASTER
CIX0010N	10" (254 mm)	10	40

## USO GENERAL

## PISTOLA HVLP DE GRAVEDAD

Pistola HVLP con cuerpo de metal, lo que la hace durable y apta para usarse con una amplia variedad de materiales. Incluye vaso de polipropileno. Este modelo es de bajo consumo de aire y aplica la pintura en capas uniformes. Excelente compresión interna evitando pérdida de aire.



Incluye:

1. Pistola de gravedad HVLP
2. Vaso de polipropileno 600 mL
3. Boquilla, aguja y tobera de 1.4 mm
4. Kit de armado
5. Kit de limpieza
6. Dos filtros

Información técnica:

Capacidad: 600 mL

Presión: 30 a 50 Psi

Consumo de aire: 118.93 - 201.05 l/min

CÓDIGO	MÍNIMO	MASTER
PGP	1	10

## USO GENERAL

- USO AUTOMOTRIZ
- HERRERÍA
- CARPINTERÍA
- PINTURA DE MEDIA Y BAJA DENSIDAD
- CONSUMO DE AIRE 118.93 - 201.05 l/min



VER VIDEO



MANUAL

## REFACCIONES



Vaso de metal de 750 mL para PGP y PVI

CÓDIGO	MÍNIMO	MASTER
PRV	2	50



Vaso de polipropileno 600 mL para PGP y PVI

CÓDIGO	MÍNIMO	MASTER
VGW	1	50

## PISTOLA HVLP MINI DE GRAVEDAD

Pistola similar a la BYP HVLP vaso de plástico, diseño compacto ideal para trabajar en áreas de difícil acceso o que requieran poca cantidad de pintura. Es durable y apta para usarse con una amplia variedad de materiales. Excelente compresión interna, evitando pérdida de aire.



Incluye:

1. Pistola de gravedad HVLP
2. Vaso de polipropileno 150 mL
3. Boquilla, aguja y tobera de 0.8 mm
4. Kit de limpieza
5. Kit de armado
6. Conexión para aire
7. Filtros

Información técnica:

Capacidad: 150 mL

Presión: 45 a 60 Psi

Consumo de aire: 118.93 - 201.05 l/min

CÓDIGO	MÍNIMO	MASTER
PVP	1	10

### USO GENERAL

- USO AUTOMOTRIZ
- HERRERÍA
- CARPINTERÍA
- PINTURA DE MEDIA Y BAJA DENSIDAD
- CONSUMO DE AIRE 118.93 - 201.05 l/min



MANUAL

## REFACCIONES



Vaso de metal de 150 mL para PVP

CÓDIGO	MÍNIMO	MASTER
PVA	2	20

## PISTOLA DE GRAVEDAD PARA PINTURA VINÍLICA

Pistola con cuerpo de metal que la hace durable y apta para usarse con amplia variedad de materiales, principalmente pinturas vinílicas. Incluye vaso de polipropileno, aplica pintura en capas uniformes.



Incluye:

1. Pistola de gravedad PVI
2. Vaso de polipropileno 600 mL
3. Boquilla, aguja y tobera de 1.4 mm
4. Kit de armado
5. Kit de limpieza
6. Dos filtros

Información técnica:

Capacidad: 600 mL

Presión: 29 a 50 Psi

Consumo de aire: 118.93 - 201.05 l/min

CÓDIGO	MÍNIMO	MASTER
PVI	1	10

### USO GENERAL

- CARPINTERÍA
- VINÍLICAS
- PINTURA DE MEDIA Y BAJA DENSIDAD
- CONSUMO DE AIRE 118.93 - 201.05 l/min



MANUAL

### REFACCIONES



Vaso de metal de 750 mL para PGP y PVI

CÓDIGO	MÍNIMO	MASTER
PRV	2	50



Vaso de polipropileno 600 mL para PGP y PVI

CÓDIGO	MÍNIMO	MASTER
VGW	1	50

**PISTOLA ALTA PRESIÓN DE GRAVEDAD**

Pistola de gravedad que trabaja a alta presión, recomendada para trabajos en áreas grandes ya que por su capacidad realiza los trabajos con mayor rapidez. Vaso plástico resistente. Especial para aplicar materiales de media y baja viscosidad.



Incluye:

1. Pistola de alta presión
2. Vaso de polipropileno de 600 mL
3. Boquilla de 1.5 mm
4. Conexión para aire
5. Cepillo para limpieza

Información técnica:

Capacidad: 600 mL

Presión: 65 a 90 Psi

Consumo de aire: 118.93 - 201.05 l/min

CÓDIGO	MÍNIMO	MASTER
PPG	1	10

**USO DOMÉSTICO**

- HERRERÍA
- CARPINTERÍA
- PINTURA DE MEDIA Y BAJA DENSIDAD
- CONSUMO DE AIRE 118.93 - 201.05 l/min



MANUAL

MHSOLUTIONS.MX

**REFACCIONES**



Vaso de polipropileno de 600 mL para PPG

CÓDIGO	MÍNIMO	MASTER
PVR	1	50

## PISTOLA SUCCIÓN REFORZADA

Pistola de succión que mezcla la pintura con el aire de manera interna, cuenta con campana reemplazable, lo que permite ampliar la vida útil de esta herramienta. Trabaja con baja presión e incluye vaso de metal. Vaso extra reforzado. Especial para aplicar materiales de media y baja viscosidad.



Incluye:

1. Pistola de succión reforzada
2. Campana
3. Vaso metálico de 750 mL
4. Empaque
5. Filtro
6. Kit de limpieza
7. Boquilla de punto
8. Boquilla angular
9. Boquilla de abanico
10. Conexión para aire
11. Kit de armado

Información técnica:

Capacidad: 750 mL

Presión: 30 a 50 Psi

Consumo de aire: 90.61 - 158.57 l/min

CÓDIGO	MÍNIMO	MASTER
PSM	1	10

### USO GENERAL

- USO AUTOMOTRIZ
- HERRERÍA
- CARPINTERÍA
- PINTURA DE MEDIA Y BAJA DENSIDAD
- CONSUMO DE AIRE 90.61 - 158.57 l/min



VER VIDEO



MANUAL

## REFACCIONES



Vaso de 750 mL para  
PSB y PSM

CÓDIGO	MÍNIMO	MASTER
PVE	2	10

## PISTOLA SUCCIÓN BÁSICA

Pistola de succión que mezcla la pintura con el aire de manera externa, trabaja con baja presión e incluye vaso de metal. Es fácil de operar y maniobrar, su bajo consumo de aire la hace adecuada para trabajos con materiales de media y baja viscosidad. Vaso extra reforzado.



Incluye:

1. Pistola de succión
2. Vaso metálico 750 mL
3. Boquilla de mezcla externa
4. Boquilla de punto
5. Boquilla angular
6. Conexión para aire
7. Empaque
8. Kit de limpieza

Información técnica:

Capacidad: 750 mL

Presión: 30 a 50 Psi

Consumo de aire: 99.11 - 169.9 l/min

CÓDIGO	MÍNIMO	MASTER
PSB	1	10

### USO DOMÉSTICO

- USO AUTOMOTRIZ
- HERRERÍA
- CARPINTERÍA
- PINTURA DE MEDIA Y BAJA DENSIDAD
- CONSUMO DE AIRE 99.11 - 169.91 l/min

## REFACCIONES



Vaso de 750 mL para  
PSB y PSM

CÓDIGO	MÍNIMO	MASTER
PVE	2	10



### PISTOLA ELÉCTRICA

Todo tipo de trabajo tanto interior como exterior, paredes, muebles, rejas, etc.

Una forma rápida y fácil de pintar. Ligera en peso, ahorro de pintura, práctica y durable.

Información técnica:

Potencia: 450 W

Voltaje: 110 - 120 V

Frecuencia: 60Hz

Consumo de energía en modo de espera: 0 Wh

Consumo de energía en modo de uso: 400 Wh

Velocidad: 28000 RPM (r/min)

Fluido de aire: 160 L/min

Boquilla regular:  $\Phi$ 1.5 mm

Flujo de pintado: 100-200 mL/min

Efecto pulverizado:

Distancia de abanico

Spray 20-25 cm

Ancho: 20-30 cm

Viscosidad: 8-12s

Presión: 2.2 Psi (15 kPa)

Capacidad: 900 mL

Longitud de cable: 0.8 m

CÓDIGO	MÍNIMO	MASTER
PEL	1	6

### USO GENERAL

- HERRERÍA
- CARPINTERÍA
- CONSUMO DE AIRE 56.63 - 141.58 l/min



### AERÓGRAFO BÁSICO

Elaborado en plástico resistente, es ligero y fácil de operar.

El gatillo es sensible a la presión teniendo el mayor control sobre el flujo de pintura.

Incluye:

- 1- Aerógrafo
2. Vaso de vidrio
3. Adaptador para usar con botes de aire comprimido
4. Manguera de 1.5 m

Información técnica:

Presión: 15 a 30 Psi

CÓDIGO	MÍNIMO	MASTER
PAC	1	20

### USO GENERAL

- USO AUTOMOTRIZ
- HERRERÍA
- CARPINTERÍA
- ARTES PLÁSTICAS



### REGULADOR PARA PISTOLA HVLP

Regulador con manómetro de fácil ajuste y lectura, ideal para la pistola HVLP.

- Mantiene un flujo de aire controlado.
- Mejora el rendimiento de equipos HVLP.

CÓDIGO	MATERIAL	ENTRADA	MÍNIMO	MASTER
PRH	Acero	1/4" NPT	2	100

### USO GENERAL

- ACCESORIO PARA PISTOLAS



### REGULADOR DE AIRE UNIVERSAL

Controla y regula el flujo de aire evitando dañar los equipos neumáticos.

- Válvula para regular la presión máxima de trabajo.
- Lectura con indicadores de PSI / Bar

CÓDIGO	MATERIAL	ENTRADA	MÍNIMO	MASTER
PRU	Acero	1/4" NPT	2	100

### USO GENERAL

- ACCESORIO PARA PISTOLAS

MHSOLUTIONS.MX



### FILTRO SEPARADOR DE AGUA Y AIRE

Evita la mezcla del aire comprimido con el agua generada por la condensación de humedad durante la operación normal de un compresor.

- Operación libre de gotas y humedad.

CÓDIGO	ENTRADA	MÍNIMO	MASTER
PFS	1/4" NPT	2	100

### USO GENERAL

- ACCESORIO PARA PISTOLAS



### JUEGO DE COPLE Y CONEXIONES RAPIDAS ACERO LATONADO

Permiten conectar y desconectar rápidamente equipos y herramientas neumáticas. Cierre hermético que garantiza una conexión segura y sellada para evitar fugas de aire. Ideales para compresores de aire y herramientas neumáticas.

- 1 Cople macho
- 3 Conexiones hembra
- 1 Conexión macho

CÓDIGO	MATERIAL	ENTRADA	MÍNIMO	MASTER
PJCC	Acero Latonado	1/4" tipo NPT	5	100

### USO GENERAL

- ACCESORIO PARA PISTOLAS

## COMPRESORES 3.2 HP

Compresores de aire tipo industrial. Ideal para implementar una línea de aire para herramienta neumática o para usarse con herramientas de alto consumo de aire. Compresores con doble pistón para comprimir aire más rápido y brindar un mayor ahorro durante su operación.

- Motor de 3.2 HP con banda (5.0 HP al arranque).
- Disponible con corriente eléctrica de 220 V~ y 127 V~

### INFORMACIÓN TÉCNICA:

Tensión eléctrica: 220 V~ o 127 V~

Frecuencia: 60 Hz

Motor: 2.38 kW (3.2 HP)

Consumo de energía en modo de espera: 0 Wh

Consumo de energía en modo de uso:

- Compresor 220 V~: 2 073 Wh
- Compresor 127 V~: 2 280 Wh

Presión máxima: 930 kPa (135 Psi)

Desplazamiento de aire:

- 11.5 SCFM (325 L/min) a 40 Psi (275 kPa)
- 10.2 SCFM (290 L/min) a 90 Psi (620 kPa)

Tipo de aceite: Automotriz SAE30 grado industrial



### COMPRESOR

30 GALONES (110 L)

**NUEVO**

CÓDIGO	DESCRIPCIÓN
COM30	Compresor 30 Galones 220 V~
COM30127V	Compresor 30 Galones 127 V~

### USO PROFESIONAL

- USO AUTOMOTRIZ
- HERRERÍA
- CARPINTERÍA
- CORRIENTE 220 V~
- PRESIÓN MÁXIMA 135 Psi / 9 bar / 930 kPa



### COMPRESOR

60 GALONES (235 L)

**NUEVO**

CÓDIGO	DESCRIPCIÓN
COM60	Compresor 60 Galones 220 V~
COM60127V	Compresor 60 Galones 127 V~

### USO PROFESIONAL

- USO AUTOMOTRIZ
- HERRERÍA
- CARPINTERÍA
- CORRIENTE 220 V~
- PRESIÓN MÁXIMA 135 Psi / 9 bar / 930 kPa



### COMPRESOR 3.5 HP 50 LITROS

Compresor de aire, incluye tanque para almacenar hasta 50 litros y un motor más potente. Este compresor también cuenta con válvula de drenado, válvula de desfogue y manómetros para tener mejor control sobre el equipo y la salida del aire. Calibrado con parámetros de seguridad. Incluye bote con lubricante.

#### INFORMACIÓN TÉCNICA:

Capacidad: 50 L  
Tensión eléctrica: 110 - 130 V  
Frecuencia: 60 Hz  
Motor: 2.6 kW (3.5 HP)  
Consumo de energía en modo de espera: 0 kWh  
Consumo de energía en modo de uso: 1.3 kWh  
Presión máxima: 760 - 827 kPa (110 - 120 Psi)  
Desplazamiento de aire: 263 L/min (9.3 CFM)  
Tipo de aceite: Automotriz SAE30 y SAE40  
Recomendaciones de uso:  
30 minutos de descanso por 30 minutos de trabajo

#### USO GENERAL

- USO AUTOMOTRIZ
- HERRERÍA
- CARPINTERÍA
- CORRIENTE 110 - 130 V~
- PRESIÓN MÁXIMA 120 Psi / 8 bar

CÓDIGO

COM35



VER VIDEO

### COMPRESOR 2.5 HP 25 LITROS

Compresor de aire, incluye tanque para almacenar hasta 25 litros. El compresor cuenta con válvula de drenado, válvula de desfogue y manómetros para tener mejor control sobre el equipo y la salida del aire. Calibrado con parámetros de seguridad. Incluye bote con lubricante.

#### INFORMACIÓN TÉCNICA:

Capacidad: 25 L  
Tensión eléctrica: 110 - 130 V  
Frecuencia: 60 Hz  
Motor: 1.8 kW (2.5 HP)  
Consumo de energía en modo de espera: 0 kWh  
Consumo de energía en modo de uso: 0.95 kWh  
Presión máxima: 760 - 827 kPa (110 - 120 Psi)  
Desplazamiento de aire: 206 L/min (7.3 CFM)  
Tipo de aceite: Automotriz SAE30 y SAE40  
Recomendaciones de uso:  
30 minutos de descanso por 30 minutos de trabajo

#### USO GENERAL

- USO AUTOMOTRIZ
- HERRERÍA
- CARPINTERÍA
- CORRIENTE 110 - 130 V~
- PRESIÓN MÁXIMA 120 Psi / 8 bar

CÓDIGO

COM25



VER VIDEO



### COMPRESOR SÚPER 2.0 HP 24 LITROS

Compresor de aire, con taque para almacenar hasta 24 litros. Cuenta con válvula de drenado, conexión rápida, filtro, dos salidas de aire (una regulada y otra directa). Dos manómetros para tener un mayor control sobre el equipo. Manual de instrucciones. Equipo Calibrado con parámetros de seguridad.



#### INFORMACIÓN TÉCNICA:

Capacidad tanque: 24 Litros  
Tensión eléctrica: 110 - 127 V  
Frecuencia: 60 Hz  
Potencia del Motor: 1.49 kW (2.0 HP)  
Consumo de energía en modo de espera: 0 kWh  
Consumo de energía en modo de uso: 1.1 kWh  
Presión máxima: 793 kPa (115 Psi)  
Presión de trabajo sostenida: 552-621 kPa (80-90 psi)  
Desplazamiento de aire: 195 l/min (6.9 CFM)  
Tipo de aceite: Automotriz SAE30 / SAE40  
Recomendaciones de uso:  
30 minutos de descanso por 30 minutos de trabajo

#### USO GENERAL

- USO AUTOMOTRIZ
- HERRERÍA
- CARPINTERÍA
- CORRIENTE 110 - 127 V~
- PRESIÓN MÁXIMA 115 Psi / 793 kPa

CÓDIGO

COM24S



MANUAL

MHSOLUTIONS.MX

### KIT COMPRESOR SÚPER 24 LITROS

#### USO GENERAL

- USO AUTOMOTRIZ / HERRERÍA / CARPINTERÍA
- PRESIÓN MÁXIMA 115 psi / 793 kPa
- INCLUYE: COMPRESOR 2HP 24L, PISTOLA DE SUCCIÓN BÁSICA Y MANGUERA PVC 300 psi

CÓDIGO

KCOM24S





## EQUIPO PARA PINTURA AIRLESS 3000 PSI USO PROFESIONAL

El equipo airless es una excelente elección ya que la bomba que succiona la pintura es de alta durabilidad; con este equipo podrá aplicar pinturas vinílicas. Un equipo ideal para aplicaciones de pintura en interiores y exteriores. Este sprayer tiene más potencia y una mayor descarga de pintura.

### INCLUYE:

1. Estructura metálica
2. Llantas 8" (20.5 cm)
3. Manguera de alta presión de 15m
4. Pistola Airless
5. Tubo alimentador con filtro
6. Taza para escurrir
7. Manómetro
8. Cable de conexión de 1.8m
9. Barra de extensión 45cm
10. Llave
11. Manual de operación

### INFORMACIÓN TÉCNICA:


Tensión eléctrica:  
110 - 127 V~ / 60 Hz  
Potencia: 900 W  
Presión de trabajo máxima:  
3 000 Psi / 20 684 kPa / 207 bar  
Boquilla:  
No. 517 (0.017" / 0.43 mm)  
Motor: 1,2 HP / 900 W  
Ancho del abanico rociado de la pistola: 25 cm - 31 cm  
Flujo de pintura: 2,2 l/min  
Conector: 1/4 - 18 NPSM  
Cable de conexión: 1,8 m

CÓDIGO

PEQAN

### USO PROFESIONAL

- CORRIENTE 110 - 127 V~
- PRESIÓN MÁXIMA 3000 Psi / 207 bar



VER VIDEO



MANUAL

## EQUIPO PARA PINTURA AIRLESS USO GENERAL

Equipo para la aplicación de pintura en interiores y exteriores. Excelente herramienta de trabajo que succiona la pintura por medio de una bomba directamente del contenedor, ahorrando tiempo en la aplicación del recubrimiento.

### INCLUYE:

1. Equipo Airless 3000 Psi
2. Pistola Airless PSA G-4D
3. Tubo alimentador con filtro
4. Manguera de alta presión de 7.6 m
5. Cable de alimentación de 0.6 m
6. Manual de operación

### INFORMACIÓN TÉCNICA:

Equipo: Eléctrico  
Presión máxima: 3300 Psi / 22,753 kPa / 228 Bar  
Presión de trabajo: 3000 Psi / 20,684 kPa / 207 Bar  
Motor: 5/8 HP 650 W  
Corriente: 120 V 60 Hz  
Boquilla estándar en pistola, No. 517 (0.017" / 0.43 mm)  
Flujo de pintura: 1.09 L/min

CÓDIGO

PEQA01

### USO GENERAL

- CORRIENTE 120 V~
- PRESIÓN MÁXIMA 3300 Psi / 228 bar



VER VIDEO



MANUAL



### HIDROLAVADORA USO INDUSTRIAL

Potente motor de inducción con protección contra sobrecarga térmica que produce un excelente rendimiento de alta presión y caudal de agua. Para trabajos de limpieza de camiones, maquinaria, edificios, bodegas, etc.

Cuenta con lanceta con boquilla ajustable, deposito bote para jabón y manguera de alta presión con conector rápido.

#### INCLUYE:

1. Pistola larga
2. Extensión de lanceta
3. Manguera de alta presión de 6m
4. Conexión rápida para manguera
5. Deposito para pistola y extensión de lanceta
6. Gancho para manguera.
7. Deposito bote para jabón
8. Aguja para limpieza

#### INFORMACIÓN TÉCNICA:

Motor: De Inducción (Auto Stop)  
 Potencia del motor: 2,000 W  
 Presión máxima: 2,466 Psi / 17,000 kPa / 170 bar  
 Presión de trabajo: 1,885 Psi / 13,000 kPa / 130 bar  
 Corriente: 120 V 60 Hz  
 Cable eléctrico: 5m  
 Flujo de agua: 6.0 l/min (1.59 GPM)  
 Temperatura Max. de agua: 60°C

Ciclo de trabajo: 60 min de trabajo continuo por 10 min de descanso

#### USO PROFESIONAL

- CORRIENTE 120 V~
- PRESIÓN MÁXIMA 2466 Psi / 170 bar

CÓDIGO

HIN00



VER VIDEO



MANUAL



### HIDROLAVADORA DE USO DOMESTICO 1,740 Psi **NUEVO**

Útil para trabajos domésticos como limpieza de ventanas, pisos, automóviles. Práctica, compacta y fácil de usar

Cuenta con lanceta con boquilla ajustable, manguera de alta presión con conector rápido y bote cañón de espuma.

#### INCLUYE:

1. Pistola
2. Lanceta
3. Boquilla rociador ajustable
4. Manguera de alta presión 3m
5. Conexión rápida para manguera
6. Gancho para pistola y lanceta
7. Gancho para manguera
8. Bote cañón de espuma
9. Aguja para limpieza

#### INFORMACIÓN TÉCNICA:

Potencia del motor: 1,600 W  
 Tensión eléctrica: 127 V~  
 Frecuencia: 60 Hz  
 Tipo de motor: De carbones  
 Presión máxima: 1,740 Psi / 12,000 kPa / 120 bar  
 Presión de trabajo: 1,160 Psi / 8,000 kPa / 80 bar  
 Flujo de agua: 5.5 l/min (1.35 GPM)  
 Grado de protección: IPX5  
 Cable eléctrico: 5 m  
 Temperatura Max. de agua: 40°C

Ciclo de trabajo: 30 min de trabajo por 10 min de descanso

#### USO DOMÉSTICO

- CORRIENTE 127 V~
- PRESIÓN MÁXIMA 1,740 Psi / 120 bar

CÓDIGO

HID01



MANUAL



### MANGUERA PROFESIONAL DE PVC 300 Psi

Manguera de PVC, diseñadas para soportar presiones de hasta 300 Psi.

Disponibles en 2 diferentes longitudes.

- Alta durabilidad.
- Conexiones hembra y macho 1/4" NPT

CÓDIGO	LONGITUD	ENTRADA	MÍNIMO	MASTER
MP05	5 m	1/4" NPT	2	10
MP10	10 m	1/4" NPT	2	10

### USO GENERAL

- ACCESORIO PARA COMPRESOR



### MANGUERA REFORZADA DE PVC 300 Psi

Manguera de PVC reforzada de alta resistencia, diseñadas para soportar presiones de hasta 300 Psi.

- Conexiones de latón 1/4" NPT con conexiones hembras en ambos extremos.

CÓDIGO	LONGITUD	ENTRADA	MÍNIMO	MASTER
MRR05	5 m	1/4" NPT	2	20

### USO GENERAL

- ACCESORIO PARA COMPRESOR



### JUEGO DE 6 PIEZAS PARA COMPRESOR

Juego compacto de accesorios complementarios para usarse con los compresores byp. Aumenta la productividad del compresor. Accesorios para usarse tanto en el taller como en el hogar.


Incluye:

- |                      |                         |
|----------------------|-------------------------|
| 1. 1 Pistola de aire | 4. 1 Tubo de extensión  |
| 2. 1 Punta de goma   | 5. 2 Agujas para inflar |
| 3. 1 Punta de metal  |                         |

CÓDIGO	ENTRADA	MÍNIMO	MASTER
PKC6	1/4" NPT	5	10

### USO GENERAL

- ACCESORIO PARA COMPRESOR



### JUEGO DE 14 PIEZAS PARA COMPRESOR

Juego de herramientas y accesorios que permiten al compresor llevar a cabo un mayor número de tareas.

Incluye:

- |                                 |                                    |
|---------------------------------|------------------------------------|
| 1. 2 Conectores rápidos hembra  | 8. 1 Válvula para inflar balones   |
| 2. 2 Conectores rápidos macho   | 9. 1 Reductor para válvula         |
| 3. 1 Inflador para llantas      | 10. 1 Conector macho (en manguera) |
| 4. 1 Punta de goma              | 11. 1 Conector macho (en manguera) |
| 5. 2 Acopladores rápidos hembra |                                    |
| 6. 1 Pistola para sopletear     |                                    |
| 7. 1 Manguera de 7.5 m          |                                    |

CÓDIGO	ENTRADA	MÍNIMO	MASTER
PKC	1/4" NPT	2	10

### USO GENERAL

- ACCESORIO PARA COMPRESOR



### PISTOLA AIRLESS PSA G-4D

Diseño ergonómico y facilidad del pivote del gatillo que reduce la fatiga del operador.

Información técnica:

Tipo de alimentación, presión (Psi)

Presión máxima de operación: 3300 Psi

Boquilla estándar: No. 517 (0.017" – 0.43 mm)

Anchura del abanico de aplicación: 254-305 mm

Distancia recomendada para pintar: 300 mm

Conexión de entrada de la pistola: 1/4-18-NPSM

CÓDIGO	MÍNIMO	MASTER
PAEQA	1	1



MANUAL

### USO GENERAL

- ACCESORIO PARA AIRLESS



### BOQUILLA AIRLESS PSA 517

Recomendada para la aplicación de pinturas de látex, pinturas vinílicas, pinturas acrílicas base agua.

Información técnica:

Punta de carburo de tungsteno

Presión máxima de operación: 3300 Psi

Boquilla estándar: No. 517 (0.017" – 0.43 mm)

CÓDIGO	MÍNIMO	MASTER
BAEQA	1	1

### USO GENERAL

- ACCESORIO PARA AIRLESS



### MANGUERA AIRLESS 15m 1/4"-18 NPST

Manguera de alta resistencia.

Polietileno reforzado con tejido de fibras poliéster.

Conexiones de acero de 1/4"-18 NPST.

Para soportar presiones de hasta 3300 Psi.

Información técnica:

Polietileno reforzado con poliéster


Conexiones de acero de 1/4" en ambos lados

Presión de operación de hasta 3,300 Psi

CÓDIGO	MÍNIMO	MASTER
MAEQA	1	1

### USO GENERAL

- ACCESORIO PARA AIRLESS



VER VIDEO

### SILICÓN 100%

Sellador profesional 100% silicón. Posee una calidad superior en resistencia, elasticidad y durabilidad, es un sellador para juntas lisas, elaborado en un componente que cura rápidamente al contacto con la humedad del ambiente. Desarrollado para la industria del vidrio/aluminio y a nivel residencial con las mejores características de curado y consistencia.

USOS: Sellador profesional 100% silicón ha sido formulado fundamentalmente para:

- Sellar vidrios de ventanas residenciales.
- Sellos o uniones elásticas, herméticas, impermeables y durables entre materiales lisos.
- Sellos entre aluminio, vidrio, cerámica porcelanizada, cobre, azulejos, etc.
- Sellos de vitrinas, equipos electrónicos y algunos plásticos.
- Reparación de pequeñas fugas de gas y agua (se recomienda mantener cerrada la llave hasta que el sellador vulcanice por completo).
- Pequeños sellos en toldos, etc.

RESULTADOS:

Vidrio / Vidrio  
 Vidrio / Aluminio - Aluminio Anod.  
 Vidrio / Fierro  
 Vidrio / Metal  
 Aluminio Anod. / Aluminio Anod.  
 Aluminio / Aluminio  
 Aluminio / Metal



Excelente (E) Muy Bueno (MB) Bueno (B)

CÓDIGO	TAMAÑO	COLOR	MÍNIMO	MASTER
SPT28	280 mL	Transparente	12	12



### USO PROFESIONAL



### SILICÓN ALTA TEMPERATURA RTV NEGRO NUEVO

Silicón formador de juntas de vulcanizado a temperatura ambiente (RTV).

- Sellador Adhesivo de Silicón 100%, color Negro.
- Soporta temperaturas de -40°C a 250°C, y mayores a 340°C (intermitentes).
- Ideal para formar juntas para ensambles mecánicos industriales y automotriz como motores, calentadores, bombas de agua y aceite, cajas de transmisión, etc.

CÓDIGO	TAMAÑO	COLOR	MÍNIMO	MASTER
SRTVN07	70 g	Negro	12	144

### USO PROFESIONAL



### CALAFATEADORA PROFESIONAL

- Lámina extra gruesa.
- Incluye cortador de aplicadores.
- Barra con cremallera y mecanismo tipo ratch.
- Función anti goteo para mayor control en la aplicación.

CÓDIGO	MÍNIMO	MASTER
PCA3	6	12

### USO PROFESIONAL





STR08  
80 g Transparente

## SELLADOR SILICÓN

**NUEVO**

Sellador de silicón uso general es un sellador de un componente que cura rápidamente al contacto con la humedad del medio ambiente, produciendo un hule de silicón durable, resistente y económico.

USOS: Sellador de silicón uso general ha sido formulado principalmente para:

- Sellos herméticos, impermeables y durables entre materiales lisos.
- Sellos entre aluminio, vidrio, etc.
- Sellos de vitrinas y peceras caseras.
- Reparación de pequeñas fugas de agua (se recomienda mantener cerrada la llave hasta que vulcanice por completo).
- Sello en juntas de vidrio.

RESULTADOS:

Vidrio / Vidrio

Vidrio / Aluminio - Aluminio Anod.


Vidrio / Fierro

Vidrio / Metal

Aluminio Anod. / Aluminio Anod.

Aluminio / Aluminio

Aluminio / Metal




Excelente (E) Muy Bueno (MB) Bueno (B)

CÓDIGO	TAMAÑO	COLOR	MÍNIMO	MASTER
STR28	280 mL	Transparente	12	12
SBL28	280 mL	Blanco	12	12
SNE28	280 mL	Negro	12	12
STR08	80 g	Transparente	12	12



## USO GENERAL



### CALAFATEADORA REFORZADA

- Barra con cremallera.
- Incluye cortador de aplicadores.
- Punta para remover sellador seco.

CÓDIGO	MÍNIMO	MASTER
PCA4	6	12

## USO GENERAL



### CALAFATEADORA ESQUELETO

- Pistola tipo esqueleto.
- Barra tipo hexagonal.

CÓDIGO	MÍNIMO	MASTER
PCA2	6	24

## USO GENERAL



### SILICÓN ACRÍLICO

Sellador Acrílico es un sellador base agua en una fórmula pastosa que una vez aplicado y curado adquiere una consistencia firme, elástica y pintable.

USOS:

Sellador Acrílico ha sido formulado fundamentalmente para:

- Sellar juntas con poco movimiento entre cancelería de aluminio comercial y muro, herrería y muro, juntas y grietas en concreto.
- Sello acústico en paneles de yeso.
- Sellado de ventanería de fierro sobre mastique envejecido.
- Sellado de pequeñas grietas no mayores de 6 mm.

RESULTADOS:

Aluminio / Mampostería

MB

Aluminio / Concreto

MB

Metal / Panel de yeso

E

Panel de yeso / Mampostería

E

Mampostería / Mampostería

B

Mampostería / Madera

B

Madera / Madera

B

Concreto / Concreto

B

Excelente (E) Muy Bueno (MB) Bueno (B)

CÓDIGO	TAMAÑO	COLOR	MÍNIMO	MASTER
SAB28	280 mL	Blanco	12	12

### USO DOMÉSTICO



### CALAFATEADORA CASERA

- Con barra tipo cremallera.
- Lámina de acero, ligera y fácil de usar.
- Dobleces reforzados en el cuerpo de la lámina.

CÓDIGO	MÍNIMO	MASTER
PCA1	6	24

### USO DOMÉSTICO



### ESPUMA POLIURETANO

Poliespuma de triple expansión, ideal para rellenar grietas mayores a 1".

Sello hermético, útil como aislante térmico.

CÓDIGO	CONTENIDO	MÍNIMO	MASTER
EPO	340 g	3	12

### USO GENERAL



### AEROSOL ALQUIDÁLICO


























Byp cuenta con una amplia gama de colores en aerosol para todo tipo de trabajo. Nuestros aerosoles brindan un excelente poder cubriente y secado rápido. Ideales para utilizarse en interiores o exteriores.

Esmalte alquidálico: Se elabora a base de resinas sintéticas como pintura en aerosol, previene la corrosión y protege contra los rayos UV. Su tiempo de secado al tacto es menor a 1 minuto, su poder cubriente es superior al de los esmaltes acrílicos comunes y si es aplicado correctamente no se escurre.

### USO GENERAL

- MÁXIMO PODER CUBRIENTE
- NO DAÑA LA CAPA DE OZONO
- SECADO RÁPIDO

### NORMALES

				
Negro Mate Código: ANM	Negro Brillante Código: ANB	Negro Satinado Código: ANS	Blanco Brillante Código: ABB	Blanco Ostión Código: ABO
				
Transparente Código: ATR	Blanco Mate Código: ABM	Chocolate Código: ACH	Marrón Código: AMA	Café Tabaco Código: ACT
				
Primer Óxido Código: APR	Rojo Bermellón Código: ARB	Rosa Mexicano Código: ARO	Naranja Código: ANA	Amarillo Código: AAO
				
Amarillo Canarias Código: ACA	Crema Código: ACR	Violeta Código: AVI	Azul Rey Código: AAR	Azul Regio Código: ARE
				
Azul Claro Código: AAC	Verde Oscuro Código: AVO	Verde Eco Código: AVE	Primer Gris Código: APG	Gris Código: AGR

NUEVO

### METÁLICOS

				
Oro Código: AOR	Oro Rico Código: AORI	Cobre Código: ACO	Plata Código: APL	Aluminio Código: AAL
				
Cromo Código: ACM	Negro Metálico Código: AMN	Azul Metálico Código: AAM	Rojo Metálico Código: ARM	Negro Alta Temperatura Código: ANT
				
Aluminio Alta Temperatura Código: AAA				

NUEVO

### FLUORESCENTES

			
Verde Código: AVF	Amarillo Código: AAF	Naranja Código: ANF	Rosa Código: ARF

TAMAÑO	MASTER
400 mL	12



### AEROSOL COLORES MAQUINARIA

**NUEVO**

Ideal para donde se requiera dar mantenimiento a maquinarias en general, vehículos etc. Secado rápido, protege contra la oxidación.

TAMAÑO	MASTER
400 mL	12

#### USO GENERAL



Amarillo  
Maquinaria AC  
Código: AMAC



Verde  
Maquinaria JD  
Código: AMVJD



Azul  
Maquinaria AF  
Código: AMAF



Rojo  
Maquinaria  
Código: AMRO



### AEROSOL NEGRO PIZARRÓN

**NUEVO**

Ideal para crear un pizarrón para escribir o dibujar con gises comprimidos suaves. Brinda un acabado terso y mate, fácil de borrar y limpiar. Se puede aplicar sobre superficies de madera, metal, concreto, paneles de yeso, etc.

TAMAÑO	MASTER
400 mL	12

#### USO GENERAL



Negro  
Pizarrón  
Código: ANPIZ



### AEROSOL PRIMARIO DE ZINC

**NUEVO**

Primario anticorrosivo rico en zinc, color Gris, con excelente resistencia a la corrosión y adherencia sobre superficies metálicas y galvanizadas. Muy útil para el mantenimiento de superficies galvanizadas deterioradas como laminas, tuberías, estanterías, herrería, etc.; y demás artículos que se deseen proteger de la corrosión.

TAMAÑO	MASTER
400 mL	12

#### USO GENERAL



Primario de Zinc  
Código: APZN



### PISTOLA PARA LATAS DE AEROSOL

**NUEVO**

Fabricada en material de plástico resistente. Diseño ergonómico que permite un agarre más cómodo de la lata de aerosol evitando la fatiga y facilitando la aplicación de la pintura.

CÓDIGO	MÍNIMO	MASTER
PLAE	12	72

#### USO GENERAL



## NORMALES




Negro Mate  
Código:  
ANMS00



Negro Brillante  
Código:  
ANBS00




Negro Satinado  
Código:  
ANSS00



Blanco Brillante  
Código:  
ABBS00



Transparente  
Código:  
ATRS00



Blanco Mate  
Código:  
ABMS00



Azul Claro  
Código:  
AACS00




Gris Máquina  
Código:  
AGRS00



Rojo Bermellón  
Código:  
ARBS00



Marrón  
Código:  
AMAS00



Chocolate  
Código:  
ACHS00



Amarillo Canario  
Código:  
ACAS00



Azul Regio  
Código:  
ARES00



Verde Oscuro  
Código:  
AVOS00



Primer Gris  
Código:  
APGS00



NUEVO

Amarillo Cromo  
Código:  
ACRS00

## METÁLICOS



Oro  
Código:  
AORS00



Cromo  
Código:  
ACMS00



Aluminio  
Código:  
AALS00



Plata  
Código:  
APLS00

### AEROSOL ACRÍLICO SÚPER

Esmalte acrílico de alto brillo y secado rápido, protege contra la oxidación brindando en cada aplicación un óptimo poder cubriente y rendimiento.

Ideal para proteger y pintar artículos decorativos, ventanería, electrodomésticos, vehículos, etc.

TAMAÑO	MASTER
400 mL	12

### USO DOMÉSTICO

- ÓPTIMO PODER CUBRIENTE
- NO DAÑA LA CAPA DE OZONO
- SECADO RÁPIDO



### CINTA MASKING AZUL

Especialmente diseñada para trabajos de exterior, fácil de pegar e identificar. Papel crepado para trabajos de pintura.  
 - Con protección UV que dura hasta 7 días.  
 - No deja residuos de adhesivo.

CÓDIGO	MEDIDA	MÍNIMO	MASTER
CAZ20	2" (50.8 mm x 50 m)	6	24
CAZ	1" (25.4 mm x 50 m)	12	36
CAZ75	3/4" (19.05 mm x 50 m)	12	48
CAZ50	1/2" (12.7 mm x 50 m)	12	72

### USO PROFESIONAL



### CINTA MASKING VERDE USO AUTOMOTRIZ

Resistente a temperaturas de 100°C por 30 minutos sin dejar residuos de adhesivo al desprender la cinta.  
 Impermeable a la humedad y a los solventes tradicionales utilizados en pinturas automotrices.  
 Recomendable no dejar más de 48 horas aplicada la cinta.

CÓDIGO	MEDIDA	MÍNIMO	MASTER
CAV00	1" (25.4 mm x 50 m)	12	36
CAV0075	3/4" (19.05 mm x 50 m)	12	48
CAV0050	1/2" (12.7 mm x 50 m)	12	72

### USO PROFESIONAL



### CINTA MASKING GENERAL

Papel crepado que resiste temperaturas de hasta 80 °C. Para protección en trabajos de pintura, ideal para usar con solventes ligeros.  
 - Fácil de aplicar y remover.  
 - Enmascara, pega y sujeta.

CÓDIGO	MEDIDA	MÍNIMO	MASTER
CUG20	2" (50.8 mm x 50 m)	6	24
CUG15	1 1/2" (38.1 mm x 50 m)	6	24
CUG	1" (25.4 mm x 50 m)	6	36
CUG75	3/4" (19.05 mm x 50 m)	12	48
CUG50	1/2" (12.7 mm x 50 m)	12	48

### USO GENERAL



### CINTA PARA EMPAQUE

#### TRANSPARENTE

Cinta resistente y con excelente nivel de adhesión por lo que se puede usar en el hogar, oficina e industria.

- Indispensable para empaque.
- Resistente al agua y solventes comunes.

CÓDIGO	MEDIDA	MÍNIMO	MASTER
CET50	48 mm x 50 m	6	36
CET15	48 mm x 150 m	6	36

#### USO GENERAL



### CINTA PARA EMPAQUE

#### CANELA

Cinta comúnmente usada para aplicaciones industriales. Ampliamente usada para empaque, sellar y flejar.

- Indispensable para empaque.
- Resistente al agua y solventes comunes.

CÓDIGO	MEDIDA	MÍNIMO	MASTER
CEC50	48 mm x 50 m	6	36
CEC15	48 mm x 150 m	6	36

#### USO GENERAL

MHSOLUTIONS.MX



### PISTOLA PARA CINTA

Despachador de cinta que facilita las labores de empaque y permite su correcta aplicación.

- Para usarse con rollos de hasta 48 mm de ancho y de hasta 150 m de largo.
- Reduce el desperdicio de cinta.
- No incluye cinta.

CÓDIGO	MÍNIMO	MASTER
CPI	2	24

#### USO GENERAL



### CINTAS DE AISLAR DE PVC

**NUEVO**

Fabricada en material de PVC color negro, retardante de fuego. Con gran elongación y excelente adherencia. Ideal para donde se requiera aislar cableados en trabajos de electricidad. Para uso no mayor de 600 V~ y no más de 80°C

CÓDIGO	MEDIDA	ESPESOR	MÍNIMO	MASTER
CAI18N	19 mm x 18 m	0.18 mm	10	200

#### USO GENERAL



## ESCALERA DE EXTENSIÓN DE FIBRA DE VIDRIO **NUEVO** TIPO I A

Dieléctricas. Ideales para realizar trabajos de electricidad con mayor seguridad y en mayor altura. Su estructura ofrece seguridad y un apoyo estable.

**CAP. DE CARGA 225 kg**

CÓDIGO	ESCALONES	LARGO TOTAL	ALTURA MÁXIMA PARA PARARSE
EXF20	20 · Tipo I A	5,18 m	4,05 m
EXF24	24 · Tipo I A	6,40 m	5,21 m
EXF28	28 · Tipo I A	7,62 m	6,40 m
EXF32	32 · Tipo I A	8,84 m	7,52 m

### USO INDUSTRIAL PESADO

• HECHO EN MÉXICO

#### TAPAS REFORZADAS



Tapas plásticas superiores con alta resistencia a los impactos.

#### PELDAÑOS EN "D" ANTI-DERRAPANTES



Peldaños anti derrapantes con sistema engargolado para evitar que giren.

#### POLEA Y CUERDA



Facilita el despliegue de la sección móvil.

#### PERFILES ROBUSTOS



Perfiles robustos para mayor durabilidad, soporte y seguridad.

#### TRAMPAS REFORZADAS



Fabricada a base de inyección de aluminio que le brinda una mayor resistencia.

#### TACONES ANTI-DERRAPANTES



Tacones anti derrapantes extra grandes, resistentes y giratorios para adaptarse a la superficie.

## ESCALERA CONVERTIBLE DE FIBRA DE VIDRIO **NUEVO**

### TIPO I A

Dieléctrica, brinda seguridad durante trabajos de electricidad. Bisagra tipo botón de palma para cambiar de posición de tijera a extensión

Tapa especial para su uso en esquinas, postes, etc. y con ranuras para colocación de herramientas.

- Dos posiciones: Tijera y Extensión

**CAP. DE CARGA 225 kg**

CÓDIGO	ESCALONES	LARGO TOTAL		ALTURA MÁXIMA PARA PARARSE	
		TIJERA	EXTENSIÓN	TIJERA	EXTENSIÓN
EFC09	9 - Tipo I A	1.88 m	2.97 m	1.17 m	2.04 m
EFC11	11 - Tipo I A	2.18 m	3.59 m	1.46 m	2.63 m

### USO INDUSTRIAL PESADO



VER VIDEO



Tapa especial para usos en esquinas, postes y montantes.



Tapa porta herramientas para colocación de herramientas.



Bisagra tipo botón de palma para cambiar de posición.



Tacones superiores de pared que evitan el daño en superficies como mármol, cerámica.



## ESCALERA DE TIJERA DE FIBRA DE VIDRIO TIPO II

Escalera de fibra de vidrio dieléctrica, recomendada su uso para trabajos eléctricos. Su estructura ofrece seguridad y un apoyo estable además de ser ligera y fácil de transportar.

**CAP. DE CARGA 175 kg**

CÓDIGO	ESCALONES	LARGO TOTAL	ALTURA MÁXIMA PARA PARARSE
ETF34	4	5 Pies (1.54 m)	0.87 m
ETF35	5	6 Pies (1.83 m)	1.17 m

### USO PROFESIONAL

• HECHO EN MÉXICO



#### TAPA RESISTENTE MULTIFUNCIONAL



Con remaches más grandes y ranuras para sostener herramientas y botes de pintura.

#### PELDAÑOS ANTIDERRAPANTES EXTRA GRANDES



Que otorgan mayor seguridad y soporte al uso.

#### BANDEJA AUTOMÁTICA



#### TIRANTES EXTERNOS ANTI-PELLIZCOS



#### PELDAÑOS REFORZADOS



Superiores e inferiores

#### TACONES ANTIDERRAPANTES EXTRA GRANDES



Formados de una sola pieza, abrazan el perfil completo y con neopreno.



## ESCALERA DE EXTENSIÓN DE ALUMINIO TIPO II / TIPO III

Ideales para realizar trabajos en mayor altura y con mayor seguridad.

**CAP. DE CARGA Tipo III 150 kg / Tipo II 175 kg**

CÓDIGO	ESCALONES	LARGO TOTAL	ALTURA MÁXIMA PARA PARARSE
EXA16	16 · Tipo III	3.96 m	2.86 m
EXA20	20 · Tipo III	5.18 m	4.05 m
EXA24	24 · Tipo III	6.40 m	5.21 m
EXA28	28 · Tipo II	7.62 m	6.40 m
EXA32	32 · Tipo II	8.84 m	7.52 m

### USO PROFESIONAL

• HECHO EN MÉXICO



Tapas plásticas superiores con refuerzo de aluminio para una mayor resistencia al impacto.



Peldaños anti derrapantes con sistema engargolado para evitar que giren.



Facilita el despliegue de la sección móvil.



Perfiles robustos para mayor durabilidad, soporte y seguridad.



Fabricada a base de inyección de aluminio que le brinda una mayor resistencia.



Tacones anti derrapantes extra grandes, resistentes y giratorios para adaptarse a la superficie.



**ESCALERA RECTA DE ALUMINIO  
TIPO II**

Escalera de aluminio recta, versátil y resistente, permite alcanzar sitios altos de una manera práctica y sencilla.

**CAP. DE CARGA 175 kg**

CÓDIGO	ESCALONES	LARGO TOTAL	ALTURA MÁXIMA PARA PARARSE
EPL03	10	3 m	2,10 m

**USO PROFESIONAL**

• HECHO EN MÉXICO

**TAPAS REFORZADAS**



Tapas plásticas superiores con refuerzo de aluminio para una mayor resistencia al impacto.

**PELDAÑOS EN "D" ANTI-DERRAPANTES**



Peldaños anti derrapantes con sistema engargolado para evitar que giren.

**PERFILES ROBUSTOS**



Perfiles robustos para mayor durabilidad, soporte y seguridad.

**TACONES ANTI-DERRAPANTES**



Tacones anti derrapantes extra grandes, resistentes y giratorios para adaptarse a la superficie.

MHSOLUTIONS.MX



## ESCALERA DE TIJERA DE ALUMINIO TIPO II

Escalera de aluminio, resistente y fácil de transportar. Cuenta con aditamentos de seguridad superiores a los de las normas oficiales.

### CAP. DE CARGA 175 kg

CÓDIGO	ESCALONES	LARGO TOTAL	ALTURA MÁXIMA PARA PARARSE
ETA32	2 (Sin Bandeja)	3 Pies (92 cm)	0.24 m
ETA33	3	4 Pies (1.21 m)	0.58 m
ETA34	4	5 Pies (1.54 m)	0.87 m
ETA35	5	6 Pies (1.83 m)	1.17 m
ETA26	6	7 Pies (2.13 m)*	1.46 m
ETA27	7	8 Pies (2.43 m)*	1.75 m
ETA28	8	9 Pies (2.74 m)*	2.05 m

\*Bandeja automática excepto en 7, 8, y 9 Pies

### USO PROFESIONAL

• HECHO EN MÉXICO

#### TAPA RESISTENTE MULTIFUNCIONAL



Con remaches más grandes y ranuras para sostener herramientas y botes de pintura.

#### PELDAÑOS ANTIDERRAPANTES EXTRA GRANDES




Que otorgan mayor seguridad y soporte al uso.

#### PELDAÑOS REFORZADOS




Superiores e inferiores

#### TIRANTES EXTERNOS ANTI-PELLIZCOS



#### BANDEJA AUTOMÁTICA MULTIFUNCIONAL



Con ranuras para sostener herramientas y botes de pintura.

#### TACONES ANTIDERRAPANTES EXTRA GRANDES



Formados de una sola pieza, abrazan el perfil completo.

**NUEVO**

## ESCALERA CONVERTIBLE DE ALUMINIO

### TIPO II

Escalera de aluminio que permite ser utilizada de diferentes formas como: tipo tijera, de extensión y a desnivel sobre escalinatas.

**CAP. DE CARGA 175 kg**

CÓDIGO	ESCALONES	LARGO TOTAL		ALTURA MÁXIMA PARA PARARSE	
		TIJERA	EXTENSIÓN	TIJERA	EXTENSIÓN
ECA13	13 - TIPO II	1.83 m	3.22 m	1.14 m	2.30 m
ECA15	15 - TIPO II	2.13 m	3.84 m	1.42 m	2.90 m



EXTENSIÓN

### USO PROFESIONAL



Tapas plásticas superiores con alta resistencia a los impactos.



Que otorgan mayor seguridad y soporte al uso.



Superiores e inferiores



De alta resistencia y durabilidad.



Tacones anti derrapantes extra grandes, resistentes.



TIJERA



DESNIVEL (ESCALINATAS)



## ESCALERA DE TIJERA DE ALUMINIO TIPO III

Escalera de aluminio recomendada para trabajos de bajo impacto y uso doméstico. Su estructura ofrece un apoyo estable además de ser ligera y fácil de transportar.

### CAP. DE CARGA 150 kg

CÓDIGO	ESCALONES	LARGO TOTAL	ALTURA MÁXIMA PARA PARARSE
ETR33	3	4 Pies (1.21 m)	0.58 m
ETR34	4	5 Pies (1.54 m)	0.87 m
ETR35	5	6 Pies (1.83 m)	1.17 m

### USO DOMÉSTICO


• HECHO EN MÉXICO

#### TAPA RESISTENTE MULTIFUNCIÓNAL



Con remaches más grandes y ranuras para sostener herramientas y botes de pintura.

#### PELDAÑOS ANTIDERRAPANTES




Que otorgan mayor seguridad y soporte al uso.

#### PELDAÑOS REFORZADOS



Superiores e inferiores

#### TIRANTES EXTERNOS ANTI-PELLIZCOS



#### BANDEJA AUTOMÁTICA MULTIFUNCIÓNAL



Con ranuras para sostener herramientas y botes de pintura.

#### TACONES ANTIDERRAPANTES EXTRA GRANDES



Formados de una sola pieza, abrazan el perfil completo.




### ANDAMIO PORTÁTIL DE ACERO PLEGABLE CON RUEDAS

Andamio portátil plegable, fabricado en material de acero resistente, recubierto de pintura de alta durabilidad. Ruedas de alta calidad con seguro de bloqueo que brinda seguridad durante su uso. Fácil de usar y almacenar. Incluye 2 plataformas metálicas.

CÓDIGO	MEDIDAS			PESO MÁXIMO
	LARGO	ANCHO	ALTO	
AND0001	112.5 cm	55 cm	128 cm	136 kg

### USO PROFESIONAL

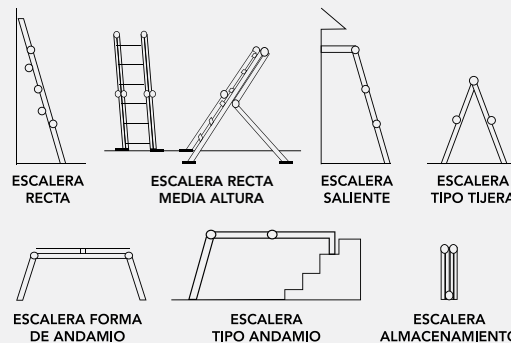


VER VIDEO

### ESCALERA DE ALUMINIO MULTIPOSICIONES REFORZADA

Escalera de aluminio reforzada, con 12 escalones. Versátil, se puede usar en 8 posiciones diferentes. Mecanismo de articulación con seguros. Barra estabilizadora y tacones antiderrapantes. Fácil manejo y almacenamiento. Incluye: 2 plataformas metálicas para andamio.

CÓDIGO	ESCALONES	POSICIONES	PESO MÁXIMO
EMP00	12	8	150 kg



INCLUYE:  
**2 PLATAFORMAS  
PARA ANDAMIO**

**USO GENERAL**



### ESCALERA TUBULAR

#### 2 ESCALONES

Escalera elaborada con tubo de acero para mayor resistencia. Cuenta con peldaños antiderrapantes extra grandes para un mejor apoyo y mayor seguridad.

CÓDIGO	ESCALONES	PESO MÁXIMO
EEM2	2	120 kg

### USO DOMÉSTICO

MHSOLUTIONS.MX



### ESCALERA TUBULAR

#### 3 ESCALONES

Fabricada en tubo de acero resistente, con tres amplios escalones antiderrapantes que brindan un mejor apoyo y mayor seguridad. Fácil de transportar y almacenar. Con tacones antiderrapantes.

CÓDIGO	ESCALONES	PESO MÁXIMO
EEM3	3	150 kg

### USO DOMÉSTICO



### TABURETE PLÁSTICO

2 ESCALONES

- Taburete plástico fabricado con material de polipropileno reciclado.
- Escalones con antiderrapante.
- Capacidad de carga hasta 90 kg.

CÓDIGO	ESCALONES	PESO MÁXIMO
TPM2	2	90 kg

### USO DOMÉSTICO

- HECHO EN MÉXICO

MHSOLUTIONS.MX



### TABURETE PLÁSTICO

1 ESCALÓN

- Taburete plástico fabricado con material de polipropileno reciclado.
- Escalón con antiderrapante.
- Capacidad de carga hasta 90 kg
- Fácil almacenaje.

CÓDIGO	ESCALONES	PESO MÁXIMO
TPM1	1	90 kg

### USO DOMÉSTICO

- HECHO EN MÉXICO



**M+SOLUTIONS**

[WWW.BYP.COM.MX](http://WWW.BYP.COM.MX)